



PAŃSTWOWA INSPEKCJA SANITARNA

**PAŃSTWOWY POWIATOWY INSPEKTOR SANITARNY
W ŚWIECIU**

**STAN BEZPIECZEŃSTWA SANITARNEGO
POWIATU ŚWIECKIEGO
W 2025 ROKU**

Świecie, luty 2026

STAN SANITARNY POWIATU ŚWIECKIEGO W 2025 ROKU

Spis treści

Wstęp	4
Ocena sytuacji epidemiologicznej chorób zakaźnych i zakażeń.....	6
Ocena sytuacji epidemiologicznej w zakresie chorób zakaźnych objętych programem obowiązkowych szczepień ochronnych	8
Inne choroby wysypkowe wieku dziecięcego	10
Ocena sytuacji epidemiologicznej zatruc i zakażeń pokarmowych wywołanych przez czynniki biologiczne.....	10
Ocena sytuacji epidemiologicznej chorób przenoszonych przez naruszenie ciągłości tkanek ze szczególnym uwzględnieniem wirusowego zapalenia wątroby typu B, typu C, HIV/AIDS	12
Ocena sytuacji epidemiologicznej w zakresie inwazyjnych zakażeń podlegających rejestracji	13
Neuroinfekcje	13
Choroby przenoszone przez kleszcze	14
Gruźlica	14
Choroby przenoszone drogą płciową	14
Zakażenia SARS Cov-2 (Covid-19)	15
Grypa i zachorowania grypopochodne	15
Profilaktyka wścieklizny u ludzi	15
Ocena szerzenia się chorób zawleczonych z innych krajów, zachorowania na choroby szczególnie niebezpieczne i wysoce zakaźne (cholera, dżuma, ospa prawdziwa, gorączki krwotoczne) oraz zdarzenia stanowiące zagrożenia dla zdrowia publicznego	16
Zgony z powodu chorób zakaźnych	16
Ocena realizacji programu szczepień ochronnych	16
Jakość wody przeznaczonej do spożycia przez ludzi	18
Wodociągi o produkcji wody poniżej 100 m ³ /dobę	19
Wodociągi o produkcji wody 100 - 1000 m ³ /dobę	19
Wodociągi o produkcji wody 1000 – 10000 m ³ /dobę	20
Inne podmioty zaopatrujące w wodę	20
Monitoring wody ciepłej	22
Kąpieliska	22
Pływalnie kryte.....	23
Zapobiegawczy nadzór sanitarny	23
Stan sanitarny obiektów użyteczności publicznej	25
Stan sanitarny podmiotów leczniczych	32
Szpitale	33
Zakład pielęgnacyjno – opiekuńczy	34
Przychodnie, poradnie, ośrodki zdrowia	34
Medyczne laboratoria diagnostyczne	35
Zakłady rehabilitacji leczniczej	35
Inne podmioty lecznicze	35
Indywidualne praktyki lekarskie, lekarzy dentystów i pielęgniarские.....	36
Inne praktyki zawodowe	36
Warunki sanitarno – higieniczne środowiska pracy	37
Choroby zawodowe	38
Warunki sanitarno – higieniczne placówkach nauczania, wychowania i wypoczynku	39
Badania środowiska fizycznego	40
Stan sanitarno – techniczny budynków	41
Infrastruktura do prowadzenia zajęć wychowania fizycznego	41
Meble przedszkolne i szkolne	41

STAN SANITARNY POWIATU ŚWIECKIEGO W 2025 ROKU

Wypoczynek dzieci i młodzieży	41
Stan sanitarny obiektów żywności, żywienia i przedmiotów użytku	42
Automaty do lodów	43
Wytwórnice tłuszczów roślinnych i mieszanin tłuszczów zwierzęcych	43
Piekarnie	43
Ciastkarnie	43
Przetwórnice owocowo – warzywne	44
Browary i słodownie	44
Zakłady garmazeryjne	44
Zakłady zbożowo młynarskie	44
Wytwórnice koncentratów spożywczych	45
Producenci pierwotni	45
Rolniczy handel detaliczny	45
Producenci żywności w warunkach domowych	45
Inne wytwórnice żywności	46
Sklepy spożywcze	46
Apteki	47
Magazyny hurtowe	47
Obiekty ruchome i tymczasowe	47
Środki transportu	48
Inne obiekty obrotu żywnością	48
Zakłady żywienia zbiorowego otwartego	48
Zakłady małej gastronomii	49
Zakłady małej gastronomii w zakładach tymczasowych lub ruchomych	49
Gospodarstwa agroturystyczne	50
Zakłady żywienia zbiorowego zamknięte	50
Stołówki pracownicze	50
Stołówki w domach wczasowych	50
Bloki żywienia w szpitalach	51
Bloki żywienia w domach opieki społecznej	51
Stołówki w żłobkach i domach małego dziecka	52
Stołówki szkolne	52
Stołówki w bursach i internatach	52
Stołówki na koloniach, półkoloniach i obozach, zimowiskach	52
Stołówki w przedszkolach	53
Stołówki w domach dziecka i młodzieży	53
Stołówki w zakładach specjalnych i wychowawczych	53
Zakłady usług cateringowych	53
Inne zakłady żywienia	54
Wytwórnice materiałów i wyrobów przeznaczonych do kontaktu z żywnością	54
Miejsca obrotu materiałami i wyrobami przeznaczonymi do kontaktu z żywnością	54
Oświata zdrowotna i promocja zdrowia	59
Interwencje programowe	59
Interwencje nieprogramowe	60
Podsumowanie	62

STAN SANITARNY POWIATU ŚWIECKIEGO W 2025 ROKU

Wstęp

Państwowa Inspekcja Sanitarna realizuje zadania z zakresu zdrowia publicznego wynikające z ustawy z dnia 14 marca 1985 r. o Państwowej Inspekcji Sanitarnej (t.j. Dz. U. z 2024r., poz. 416). Celem podejmowanych działań jest ochrona zdrowia ludzkiego przed niekorzystnym wpływem szkodliwości i uciążliwości środowiskowych, zapobieganie powstawaniu chorób, w tym chorób zakaźnych i zawodowych.

Zadania realizowane są poprzez sprawowanie zapobiegawczego i bieżącego nadzoru sanitarnego oraz prowadzenie działalności zapobiegawczej i przeciwepidemicznej w zakresie chorób zakaźnych i innych powodowanych warunkami środowiska, a także poprzez prowadzenie działalności oświatowo – zdrowotnej.

Państwowy Powiatowy Inspektor Sanitarny w Świeciu działając na podstawie ustawy z dnia 14 marca 1985 r. o Państwowej Inspekcji Sanitarnej nadzoruje na terenie powiatu świeckiego warunki:

- higieny środowiska
- higieny pracy w zakładach pracy
- higieny procesów nauczania i wychowania
- higieny wypoczynku i rekreacji
- zdrowotne żywności, żywienia i przedmiotów użytku
- higieniczno – sanitarne, jakie powinien spełniać personel medyczny, sprzęt oraz pomieszczenia, w których udzielane są świadczenia zdrowotne

Zgodnie z art. 15 ustawy z dnia 14 marca 1985 r. o Państwowej Inspekcji Sanitarnej, państwowy powiatowy inspektor sanitarny wykonuje zadania przy pomocy podległej mu powiatowej stacji sanitarno – epidemiologicznej, która jest jednostką budżetową będącą podmiotem leczniczym finansowanym z budżetu państwa.

Państwowy Powiatowy Inspektor Sanitarny w Świeciu swoim nadzorem obejmuje cały powiat świecki, w skład którego wchodzi 11 gmin: 3 gminy miejsko – wiejskie i 8 gmin wiejskich. Na nadzorowanym terenie zamieszkiwało 94048 osób (źródło: STAN LUDNOŚCI NA 30.06.2025r. GUS). Powiat świecki jest pod względem powierzchni największym powiatem w województwie kujawsko – pomorskim (1 473 km²).

Statutowe zadania, wynikające z działalności kontrolnej Powiatowej Stacji Sanitarno – Epidemiologicznej w Świeciu wykonywane są przez następujące pionierzy merytoryczne i stanowiska pracy:

- Oddział Nadzoru Sanitarnego i Profilaktyki Zdrowotnej
- Sekcję Nadzoru nad Bezpieczeństwem Żywności i Żywienia
- Sekcję Nadzoru Zapobiegania i Kontroli Chorób Zakaźnych
- Sekcję Nadzoru nad Bezpieczeństwem Zdrowotnym Człowieka w Środowisku
- Sekcję Nadzoru nad Chemikaliami i Środowiskiem Pracy
- Stanowisko ds. Higieny Dzieci i Młodzieży
- Stanowisko ds. Zapobiegawczego Nadzoru Sanitarnego
- Stanowisko ds. Profilaktyki Zdrowotnej

Zadania Państwowego Powiatowego Inspektora Sanitarnego w Świeciu w 2025 roku realizowane były przez 26 osób (24,70 etatu), w tym 20 pracowników merytorycznych oraz 6 pracowników pomocniczych. Skuteczne działania Państwowej Inspekcji Sanitarnej były możliwe dzięki wysokim kwalifikacjom pracowników. W Powiatowej Stacji Sanitarno – Epidemiologicznej w Świeciu zdecydowana większość pracowników posiadała wyższe wykształcenie, a także większość osób ukończyła studia podyplomowe.

Realizacja zadań statutowych odbywała się zgodnie z „Planem zasadniczych zadań Powiatowej Stacji Sanitarno – Epidemiologicznej w Świeciu na 2025r.”, uzgodnionym przez

STAN SANITARNY POWIATU ŚWIECKIEGO W 2025 ROKU

Państwowego Wojewódzkiego Inspektora Sanitarnego w Bydgoszczy. Plan zasadniczych zadań obejmował zadania priorytetowe, pozostałe zadania statutowe oraz plan kontroli obiektów.

W okresie sprawozdawczym Państwowy Powiatowy Inspektor Sanitarny był organem rządowej administracji zespolonej w powiecie. Uprawnienia organu założycielskiego, w rozumieniu przepisów o działalności leczniczej, w stosunku do wojewódzkiej i powiatowej stacji sanitarno – epidemiologicznej posiadał wojewoda.

Niniejsze opracowanie przedstawia stan bezpieczeństwa sanitarnego powiatu świeckiego w 2025r. w obszarze nadzorowanym przez Państwową Inspekcję Sanitarną z zakresu higieny i epidemiologii. Opracowanie zostało sporządzone na podstawie wyników przeprowadzonych kontroli, wyników analiz pobranych do badań laboratoryjnych próbek żywności i wody, a także na podstawie zgłoszeń chorób zakaźnych i zawodowych oraz przeprowadzonych wywiadów epidemiologicznych i ich analizy. Realizacja zadań odbywała się poprzez pracę w zakresie określonym w ustawie o Państwowej Inspekcji Sanitarnej oraz w oparciu o wytyczne Państwowego Wojewódzkiego Inspektora Sanitarnego w Bydgoszczy.

STAN SANITARNY POWIATU ŚWIECKIEGO W 2025 ROKU

Ocena sytuacji epidemiologicznej chorób zakaźnych i zakażeń na terenie objętym nadzorem Państwowego Powiatowego Inspektora Sanitarnego w Świeciu w roku 2025 w odniesieniu do roku 2024

W Powiatowej Stacji Sanitarno-Epidemiologicznej w Świeciu prowadzony jest nadzór epidemiologiczny nad zakażeniami i chorobami zakaźnymi poprzez stałe i systematyczne gromadzenie oraz weryfikowanie danych epidemiologicznych dotyczących zakażeń i chorób zakaźnych, w tym danych o biologicznych czynnikach chorobotwórczych, danych o zgonach z powodu chorób zakaźnych, przestrzegając przepisów o ochronie danych osobowych.

Ponadto nadzór epidemiologiczny prowadzony jest poprzez monitorowanie występowania schorzeń i zakażeń alarmowych oraz innych zdarzeń stanowiących szczególnie problem zdrowotny a mogących świadczyć o zagrożeniu bioterroryzmem czy chorobą zakaźną szczególnie niebezpieczną. Prowadzone są również dochodzenia epidemiologiczne, opracowywane ogniska epidemiczne oraz podejmowane i doskonalone działania przeciwepidemiczne poprzez stosowanie różnych form nadzoru epidemiologicznego, egzekwowanie ustawowego obowiązku zgłaszania zakażeń, zachorowań na chorobę zakaźną lub zgonów oraz dodatknych wyników badań w kierunku biologicznych czynników chorobotwórczych, z zachowaniem obowiązującej formy zgłoszenia.

Państwowy Powiatowy Inspektor Sanitarny w Świeciu prowadzi również stałą współpracę z innymi organami oraz ośrodkami referencyjnymi i jednostkami badawczymi w zakresie kontroli, zapobiegania i zwalczania chorób i zakażeń u ludzi, monitorowania sytuacji epidemiologicznej oraz uruchamiania systemu wczesnego ostrzegania, a także w zakresie profilaktyki i zwalczania chorób zakaźnych ludzi i zwierząt, w zakresie szczepień ochronnych oraz realizacji programów oświatowych.

Realizowane są programy zdrowotne obowiązujące i wynikające z sytuacji epidemiologicznej oraz bieżących potrzeb zdrowotnych ludności powiatu świeckiego, w tym program eradykacji *poliomyelitis*, program eliminacji odry/różyczki oraz program dotyczący nadzoru epidemiologicznego nad gruźlicą.

Sprawowany jest również nadzór nad podmiotami leczniczymi w zakresie oceny przygotowania i realizacji procedur higienicznych mających na celu zapobieganie szerzeniu się zakażeń.

Sytuacja epidemiologiczna powiatu świeckiego w roku 2025 uległa zmianie w porównaniu do roku 2024. Szczegółowe wielkości zachorowań na wybrane choroby zakaźne oraz zapadalność w przeliczeniu na 100.000 mieszkańców na terenie działania Powiatowej Stacji Sanitarno-Epidemiologicznej w Świeciu przedstawia poniższa tabela.

Sytuacja epidemiologiczna chorób zakaźnych w 2025 roku w porównaniu z 2024 rokiem

Lp.	Jednostka chorobowa		Liczba zachorowań		Zapadalność (2025)	
			2024	2025	Powiat świecki	Województwo kujawsko-pomorskie
1	Salmonelozą	zatrucia pokarmowe	12	14	14,88	16,89
2	"Inne bakteryjne zakażenia jelitowe	<i>Clostridioides difficile</i>	155	137	145,67	73,24
3	Giardioza (lambioza)		1	2	2,12	7,04
4	Wirusowe zakażenia jelitowe	wywołane przez rotawirusy	67	33	35,08	29,68
		wywołane przez norowirusy	17	117	124,40	45,21
		inne określone	29	18	19,14	21,48
		nieokreślone	0	3	3,18	17,94
5	Biegunka i zapalenie żołądkowo-jelitowe BNO o prawdopodobnie zakaźnym pochodzeniu	ogółem	57	90	95,70	100,37
		W tym dzieci do lat 2	10	14	1155,16	1184,55
6	Listerioza		0	1	1,06	0,75

STAN SANITARNY POWIATU ŚWIECKIEGO W 2025 ROKU

7	Krztusiec		41	27	28,71	25,38
8	Płonica		117	93	98,89	42,96
9	Kiła	Wczesna	0	1	1,06	2,10
		późna	1	1	1,06	0,45
10	Rzeżączka		0	2	2,12	2,40
11	Inne choroby przenoszone drogą płciową wywołane przez Chlamydie		3	2	2,12	0,95
12	Bolerioza z Lyme	ogółem	60	108	114,83	81,43
		neuroblerioza	0	1	1,06	1,20
13	Ospa wietrzna		815	422	448,71	340,17
14	Wirusowe zapalenie wątroby	typu A ^{UE}	0	2	2,12	1,25
		typu B - przewlekłe i BNO ^{UE / PL 15)}	8	10	10,63	9,54
		typu C - ostre – ogółem ^{UE/PL}	0	1	1,06	0,05
		typu C - przewlekłe i BNO ^{UE/PL 16)}	6	6	6,38	10,99
15	Nowo wykryte zakażenia HIV		7	2	2,12	4,20
16	Świnka (nagminne zapalenie przyusznic)		1	1	1,06	1,40
17	Malaria (zimmica)		0	1	1,06	0,10
18	Choroba wywołana przez Streptococcus pneumoniae, inwazyjna	ogółem	20	16	17,01	13,59
19	Grypa	ogółem	3	11	11,70	32,42
		u dzieci w wieku 0-14 lat	2	2	44,21	14,22
20	Grypa potwierdzona wynikiem szybkiego testu antygenowego		433	2207	2346,67	1913,35
21	Zakażenia SARS-CoV-2 (COVID-19)		705	629	668,81	592,06
22	Zakażenia wirusem RSV	ogółem	159	222	236,05	286,71
		w tym u dzieci do lat 2	59	84	6930,69	6254,56

Sytuacja epidemiologiczna w powiecie świeckim w 2025 r. w porównaniu do powiatów sąsiednich (tucholskiego, chełmińskiego) określa się jako mniej korzystną, z uwagi na znacznie wyższe współczynniki zapadalności w zakresie zachorowań na: wirusowe zakażenia jelitowe ogółem, inne bakteryjne zakażenia jelitowe wywołane przez *Clostridioides difficile*, inwazyjną chorobę wywołaną przez *Streptococcus pneumoniae*. W powiecie świecki nie wystąpiły natomiast takie jednostki chorobowe jak: inne bakteryjne zakażenia jelitowe (wywołane przez *Campylobacter*), inne wrodzone zakażenia i choroby pasożytnicze (toksoplazmoza).

W analizowanym okresie na terenie powiatu świeckiego w porównaniu do powiatów sąsiednich odnotowano 1 przypadek Malarii, 2 przypadki nowo wykrytego zakażenia HIV, 1 przypadek neurobleriozy.

Sytuacja epidemiologiczna powiatu świeckiego w porównaniu do województwa kujawsko-pomorskiego była niekorzystna. Wyższe współczynniki zapadalności w stosunku do wojewódzkich odnotowano m.in. w zachorowaniach na: wirusowe zakażenia jelitowe (wywołane przez rotawirusy i norowirusy), inne bakteryjne zakażenia jelitowe wywołane przez *Clostridioides difficile*, płonicę, boleriozę z Lyme ogółem, ospę wietrzną, inwazyjną chorobę wywołaną przez *Streptococcus pneumoniae*.

STAN SANITARNY POWIATU ŚWIECKIEGO W 2025 ROKU

W porównaniu do roku 2024 w powiecie świeckim w 2025 r. odnotowano:

Spadek odnotowanych zachorowań

Jednostka chorobowa	2024	2025
Płonica	117	93
Ospa wietrzna	815	422
Krztusiec	41	27

Wzrost odnotowanych zachorowań

Jednostka chorobowa	2024	2025
Wirusowe zakażenia jelitowe (norowirusy)	17	117
biegunkę i zapalenie żołądkowo-jelitowe BNO o prawdopodobnym zakaźnym pochodzeniu (ogółem)	57	90
Bolerioza z Lyme	60	108
zakażenia wirusem RSV	159	222
grypa potwierdzona wynikiem szybkiego testu antygenowego.	433	2207

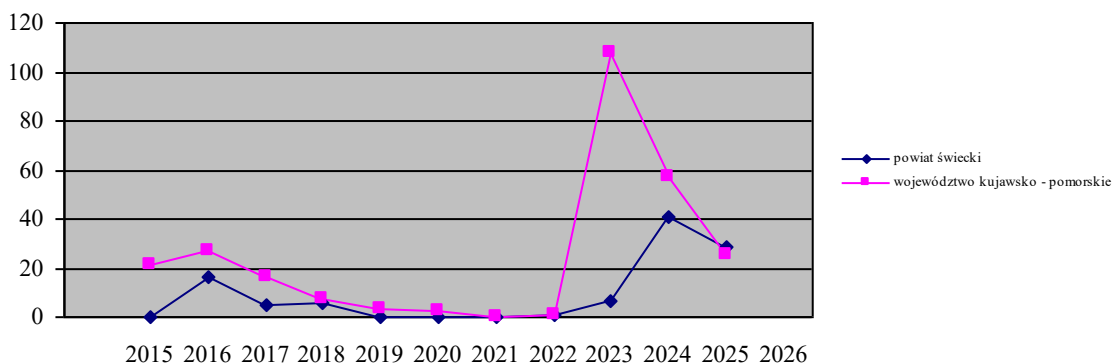
Ocena sytuacji epidemiologicznej w zakresie chorób zakaźnych objętych programem obowiązkowych szczepień ochronnych

Blonica, Tęzec

Na terenie powiatu świeckiego w analizowanym okresie nie odnotowano przypadków zachorowań na ww. jednostki chorobowe.

Krztusiec

W analizowanym okresie odnotowano 27 zachorowań na krztusiec (w tym 16 przypadków potwierdzonych), w roku ubiegłym odnotowano 41 zachorowań. Współczynnik zapadalności dla powiatu -28,71 jest porównywalny z sąsiednimi powiatami (26,79; 21,43) oraz wartością dla województwa-25,38



Współczynnik zapadalności na krztusiec (liczba zachorowań na 100 tys. mieszkańców)

Odra

Zarówno w roku 2025 jak i 2024 nie zarejestrowano przypadków odry.

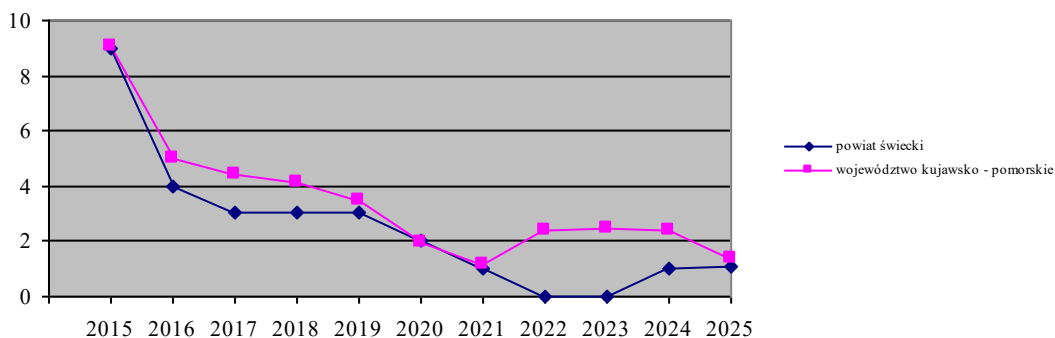
STAN SANITARNY POWIATU ŚWIECKIEGO W 2025 ROKU

Poliomyelitis

Nadzór nad polio (poliomyelitis) skupia się na eradykacji wirusa poprzez obowiązkowe szczepienia oraz nadzór nad ostrymi porażeniami wiotkimi (OPW) u dzieci poniżej 15 lat. W analizowanym okresie sprawozdawczym, jak również w roku poprzednim nie odnotowano przypadków poliomyelitis oraz zgłoszeń ostrych porażen wiotkich u dzieci w wieku 0-14 lat.

Świnka (nagminne zapalenie przyusznic)

W roku 2025, jak i w poprzednim zarejestrowano 1 przypadek nagminnego zapalenia przyusznic.



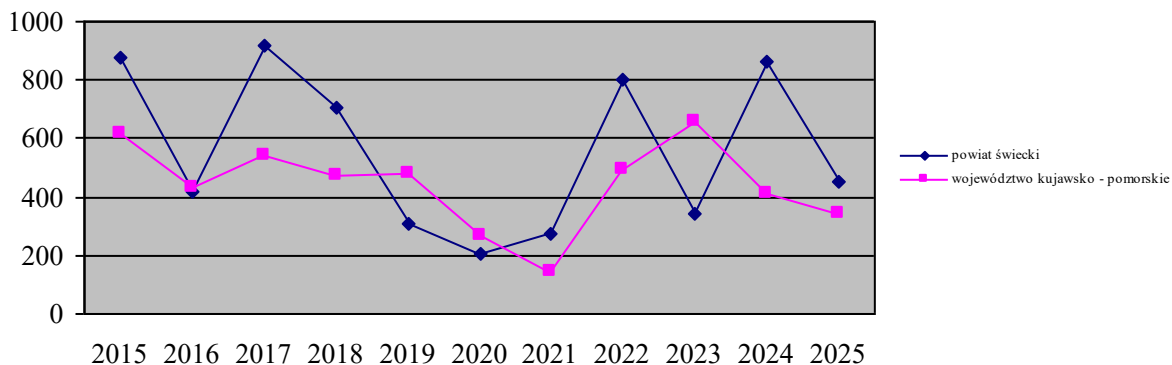
Współczynnik zapadalności na świnkę (liczba zachorowań na 100 tys. mieszkańców)

Różyczka

W analizowanym okresie sprawozdawczym nie odnotowano przypadku zachorowań na różyczkę, natomiast w poprzednim okresie sprawozdawczym odnotowano 2.

Ospa wietrzna

Ospa wietrzna ze względu na drogi szerzenia się zakażenia jest jedną z najbardziej zaraźliwych chorób wieku dziecięcego. Liczba zachorowań w 2025 r. (422) w powiecie jest blisko 2 krotnie niższa w porównaniu do roku 2024 (815). Tendencję spadkową odnotowano również dla województwa. Wojewódzki współczynnik zapadalności (340,17), był niższy od zarejestrowanego w powiecie świeckim - 448,71. Najliczniejszą grupę wśród chorych stanowiły dzieci w wieku przedszkolnym oraz uczniowie szkół podstawowych.



Współczynnik zapadalności na ospę wietrzną (liczba zachorowań na 100 tys. mieszkańców)

STAN SANITARNY POWIATU ŚWIECKIEGO W 2025 ROKU

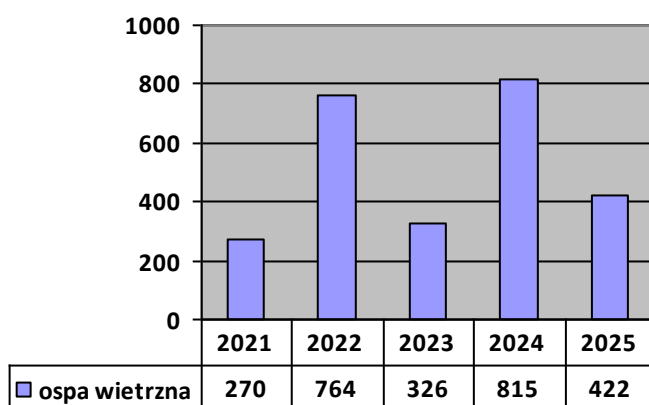
Choroba wywołana przez *Haemophilus influenzae* typ B

Na terenie powiatu świeckiego w omawianym okresie sprawozdawczym nie odnotowano przypadków zachorowania wywołanego przez ww. drobnoustroj. W roku 2024 wykazano dwa przypadki.

Inne choroby wysypkowe wieku dziecięcego

Płonica (szkarlatyna)

W stosunku do ubiegłego roku odnotowano spadek zachorowań na płonicę. Zarejestrowano 117 zachorowania (współczynnik zapadalności 123,73), tj. o 24 zachorowania mniej niż w 2025 r., w którym zachorowało 93 osoby (współczynnik zapadalności 98,89). Pomimo spadku odnotowanych zachorowań współczynnik zapadalności w porównaniu z ościennymi powiatami chełmińskim (wsp. 26,79) oraz tucholskim (wsp. 19,29) jest znacznie wyższy. Wojewódzki współczynnik zapadalności wyniósł – 42,96.



Liczba zachorowań na ospę wietrzną na przestrzeni lat

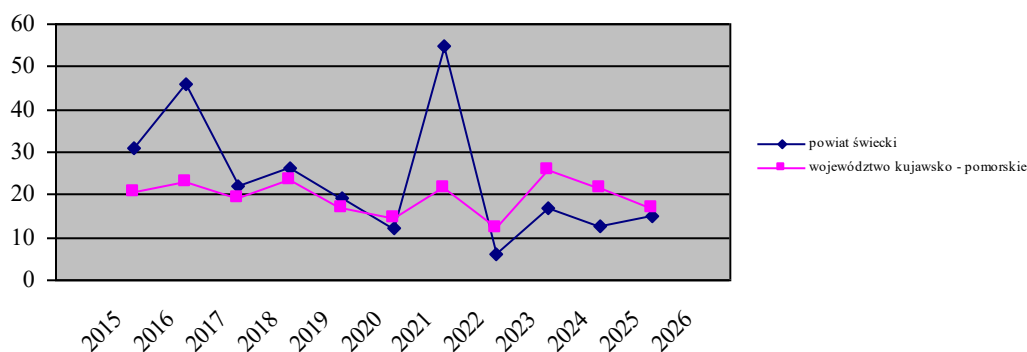
Ocena sytuacji epidemiologicznej zatruc i zakażeń pokarmowych wywołanych przez czynniki biologiczne

W 2025 r. nie zanotowano zachorowań na dur brzuszny, dury rzekome A; B; C, czerwonkę bakteryjną, bąblowice, jersiniozę pozajelitową, bakteryjne zakażenia jelitowe wywołane przez *Campylobacter*.

Salmonellozy

W zakresie bakteryjnych zatruc i zakażeń pokarmowych, gdzie czynnikiem etiologicznym była *Salmonella*, zarejestrowano wzrost zachorowań w porównaniu z rokiem ubiegłym – 14 zachorowań, współczynnik zapadalności – 14,88. Wszyscy chorzy zostali poddani hospitalizacji. Zachorowania miały charakter sporadyczny. Nie zarejestrowano ognisk chorób przenoszonych drogą pokarmową.

STAN SANITARNY POWIATU ŚWIECKIEGO W 2025 ROKU



Współczynnik zapadalności na salmonellozy (liczba zachorowań na 100 tys. mieszkańców)

Wirusowe zapalenie wątroby typu A

W analizowanym okresie sprawozdawczym odnotowano dwa sporadyczne przypadki rozpoznania wirusowego zapalenia wątroby typu A. Jedno z zachorowań dotyczyło rocznego dziecka, uczęszczającego do miejskiego żłobka. Podjęto działania przeciwepidemiczne polegające na podaniu osób z najbliższego otoczenia chorego szczepieniom poekspozycyjnym przeciw wirusowemu zapaleniu wątroby typu A. Łącznie szczepionkę przyjęło 13 dzieci z grupy żłobkowej oraz 24 dorosłych (w tym 21 pracowników żłobka). Szczepieniem poekspozycyjnym poddano również dwoje dorosłych z kontaktu z chorym na wirusowe zapalenie wątroby typu A członkiem rodziny, pochodzącym z poza obszaru świeckiego.

Wirusowe zakażenia jelitowe

Na terenie powiatu świeckiego w roku 2025 odnotowano wzrost zachorowań na wirusowe zakażenia jelitowe ogółem w porównaniu do roku poprzedniego. W 2024 na wirusowe zakażenia jelitowe łącznie zachorowało 113 osób, z czego 67 zachorowań dotyczyły rotawirusów, 17 zachorowań dot. norowirusów, 29 przypadków dot. wirusowych zakażeń jelitowych innych określonych. Hospitalizacji podlegało 96 osób. W roku sprawozdawczym odnotowano łącznie 171 przypadków, w tym 33 dotyczyły rotawirusów, 117 - norowirusów. Hospitalizowanych było łącznie 92 osoby. Współczynnik zapadalności dla powiatu świeckiego wynosi dla rota wirusów 35,08, norowirusów 124,40 przy czym dla województwa współczynnik ten wynosi odpowiednio (29,68; 45,21).

W zakresie wirusowych zakażeń jelitowych u dzieci do lat 2 w analizowanym okresie wykazano 38 zachorowań, przy czym hospitalizacji poddano 36 dzieci. Ponieważ do zakażeń przewodu pokarmowego u dzieci do lat 2 dochodzi głównie w środowisku domowym, w zapobieganiu zakażeniom zasadnicza rola przypada oświacie zdrowotnej kształtującej zachowania prozdrowotne na rzecz zwiększania higieny osobistej oraz higieny przygotowywania posiłków.

Współczynnik zapadalności dla naszego powiatu wynosi (3217,82), natomiast dla województwa kujawsko-pomorskiego (3036,03).

Biegunka i zapalenie żołądkowo – jelitowe o prawdopodobnie zakaźnym pochodzeniu u dzieci do lat 2

W 2025 zanotowano ogółem 90 przypadków biegunki i zapalenia żołądkowo-jelitowego BNO o prawdopodobnie zakaźnym pochodzeniu, co oznacza że taka właśnie liczba zachorowań nie została rozpoznana co do ich przyczyny. W tym 14 przypadków dotyczyło dzieci do lat 2. Z uwagi na przebieg infekcji hospitalizacji zostało podanych troje dzieci poniżej 2 lat.

Współczynnik zapadalności (dot. dzieci do lat 2) dla naszego powiatu (1155,16) jest zbliżony do wartości dla województwa (1184,55).

STAN SANITARNY POWIATU ŚWIECKIEGO W 2025 ROKU

Lamblioza (giardioza)

W analizowanym okresie sprawozdawczym wykazano 2 przypadki zachorowań na lambliozę (giardiozę). W roku 2024 odnotowano 1 przypadek, dotyczący dziecka.

Ogniska zatruc i zakażeń pokarmowych

W roku 2025 na terenie działania Powiatowej Stacji Sanitarno-Epidemiologicznej w Świeciu odnotowano 4 ogniska epidemiczne zatruc/zakażeń pokarmowych o charakterze masowym. W trzech przypadkach czynnikiem etiologicznym, który wywołał zbiorowe zatrucie pokarmowe były *Norowirusy*.

Pierwsze ognisko wystąpiło u uczniów i personelu Szkoły Podstawowej. Źródłem zakażenia najprawdopodobniej była pierwotnie skażona kapusta użyta do przygotowania podawanej na obiad surówki z modrej kapusty. Nośnik zatrucia pokarmowego nie został jednak potwierdzony laboratoryjnie, ponieważ został spożyty w całości.

Drugie ognisko dotyczyło grupy dzieci na koloniach na terenie Ośrodka Wypoczynkowego. Źródłem zakażenia najprawdopodobniej były pierwotnie skażone warzywa. Domniemanym nośnikiem zakażenia pokarmowego były surowe warzywa spożywane jako składnik śniadania (sałata, pomidor, ogórek) oraz użyte do przygotowania potrawy serwowanej na obiad (ziemniaki gotowane z koperkiem) a także skażone wirusem powierzchni, wspólne toalety. Część zachorowań szerzyło się poprzez kontakt z chorymi osobami.

Norowirusy były również czynnikiem etiologicznym, który wywołał objawy chorobowe u uczestników wesela w jednym z hoteli. Ustalono, iż zakażenie (źródło) mogło pochodzić od panny młodej, która jako pierwsza zachorowała lub osób, u których nie wystąpiły objawy chorobowe, a uzyskały wynik dodatni biologicznego czynnika chorobotwórczego. Domniemanym nośnikiem zakażenia pokarmowego były skażone i zanieczyszczone powierzchnie.

Kolejne ognisko wystąpiło na jednym z oddziałów szpitala. Postacią kliniczną zakażenia była biegunka wywołana przez *Clostridioides difficile*. W toku prowadzonego dochodzenia epidemiologicznego wykluczono nośnik pokarmowy i przyjęto, że zakażenie szerzyło się prawdopodobnie drogą kontaktową. Źródłem zakażenia mogło być skażone środowisko szpitalne (długotrwałe przeżywanie spor – formy przetrwalnikowe), a wysoce prawdopodobną drogą szerzenia się zakażenia były ręce personelu, który najprawdopodobniej nie zachował odpowiedniej higieny przy wykonywaniu zabiegów pielęgnacyjnych. Nie można także wykluczyć, że do wystąpienia biegunki u chorych mogło przyczynić się długotrwałe stosowanie antybiotykoterapii. Czynnikiem ryzyka zakażenia mogło być także osłabienie organizmu wywołane chorobami współistniejącymi.

Ocena sytuacji epidemiologicznej chorób przenoszonych przez naruszenie ciągłości tkanek ze szczególnym uwzględnieniem wzw typu B, typu C, HIV/AIDS

W 2025 i 2024 roku zarejestrowano 6 przypadków zachorowań na wirusowe zapalenie wątroby typu C (przewlekłe i BNO). W roku sprawozdawczym zarejestrowano również 10 zachorowań wywołanych wirusem zapalenia wątroby typu B (przewlekłe i BNO). W powiecie świecki odnotowano również jeden przypadek ostrego wirusowego zapalenia wątroby typu C. Zachorowanie dotyczyło kobiety w wieku 35 lat, mieszkanki wsi. Chora hospitalizowana była w Wojewódzkim Szpitalu Obserwacyjno-Zakaźnym w Bydgoszczy.

Współczynnik zapaadalności dla naszego powiatu w porównaniu z wojewódzkim w zakresie wyżej wymienionych jednostek chorobowych wynosi odpowiednio dla wirusowego zapalenia wątroby typu B (przewlekłe i BNO) 10,63 i 9,54, dla wirusowego zapalenia wątroby typu C (przewlekłe i BNO) 6,38 i 10,99, dla wirusowego zapalenia wątroby typu C (ostre) 1,06 i 0,05.

STAN SANITARNY POWIATU ŚWIECKIEGO W 2025 ROKU

Nowo wykryte zakażenia HIV

Na terenie powiatu świeckiego w analizowanym okresie odnotowano 2 przypadki, natomiast w roku 2024 odnotowano 7 przypadki zakażeń wirusem HIV.

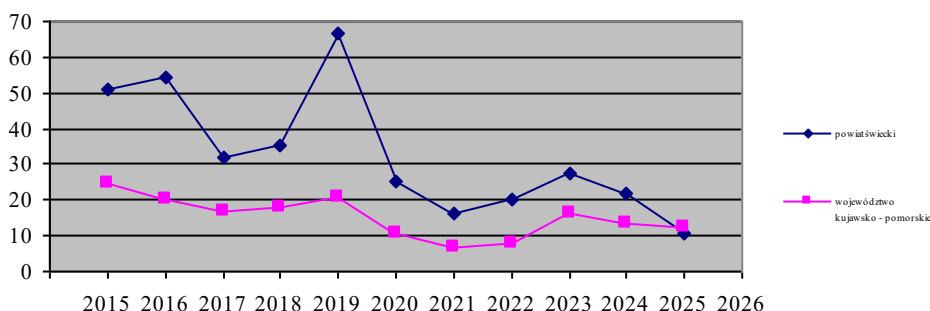
Ocena sytuacji epidemiologicznej w zakresie inwazyjnych zakażeń podlegających rejestracji

Streptococcus pneumoniae

Na terenie powiatu świeckiego w roku sprawozdawczym odnotowano mniej zachorowań wywołanych przez *Streptococcus pneumoniae*, w porównaniu z rokiem 2024. W okresie sprawozdawczym wykazano 16 przypadków (2 przypadki zapalenia opon mózgowych i/lub mózgu, 9 przypadków dotyczyło zachorowania na posocznice, 5 jako chorobę wywołaną przez *Streptococcus pneumoniae* inną określoną i nieokreśloną).

Streptococcus pyogenes

W analizowanym okresie notujemy spadek liczby zachorowań na chorobę wywołaną przez *Streptococcus pyogenes* – róża (10 przypadków) w porównaniu do 2024 roku (22 przypadki). Wszystkie przypadki zachorowań zostały sklasyfikowane na podstawie objawów klinicznych (gorączka, obrzęk, ostry stan zapalny skóry i tkanki podskórnej, zmiany wyraźnie odgraniczone od reszty ciała) jako przypadki możliwe. W okresie sprawozdawczym hospitalizowana była z powodu ww. jednostki chorobowej jedna osoba.



Współczynnik zapadalności na różę (liczba zachorowań na 100 tys. mieszkańców)

Neisseria meningitidis

W omawianym okresie sprawozdawczym na terenie nadzorowanym przez PSSE w Świeciu nie zarejestrowano żadnych przypadków zachorowania wywołanego dwoinkami *Neisseria meningitidis*.

Neuroinfekcje

Na terenie powiatu świeckiego w analizowanym okresie odnotowano 2 przypadki zachorowania na wirusowe zapalenie opon mózgowych inne określone i nieokreślone.

Encefalopatie gąbczaste - choroba Creutzfeldta – Jakoba

W 2025 roku podobnie jak w 2024 roku na terenie powiatu świeckiego nie odnotowano przypadków zachorowań na chorobę Creutzfeldta-Jakoba.

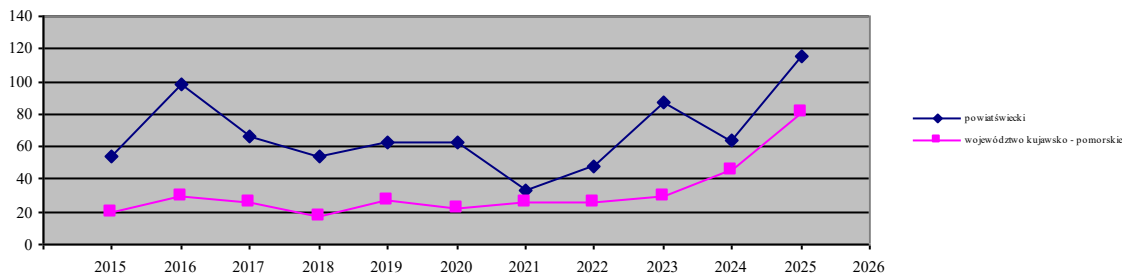
STAN SANITARNY POWIATU ŚWIECKIEGO W 2025 ROKU

Choroby przenoszone przez kleszcze

Borelioza

Poziom zachorowań na boreliozę w powiecie świeckim w analizowanym okresie jest większy niż w roku 2024. W 2025r. odnotowano 108 przypadków natomiast w 2024 roku zarejestrowano 60 przypadków. W badanym okresie sprawozdawczym wszystkie zgłoszenia zarejestrowano jako przypadki potwierdzone, ze względu na rumień wędrujący stwierdzony przez lekarza. Odnotowano również jeden przypadek neuroboreliozy.

Wartość wskaźnika zapadalności dla naszego powiatu wyniósł 114,83, natomiast dla województwa Kujawsko Pomorskiego 81,43.



Współczynnik zapadalności na boreliozę (liczba zachorowań na 100 tys. mieszkańców)

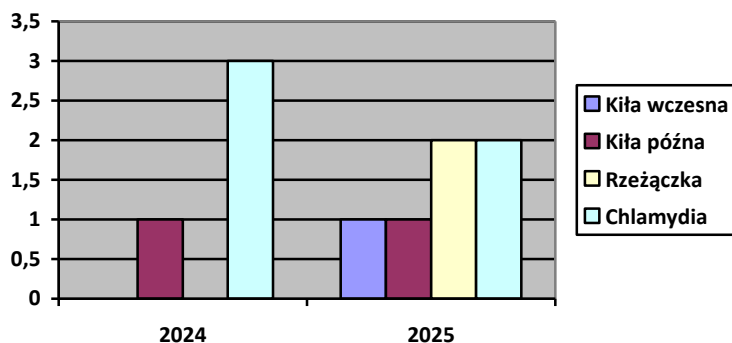
Kleszczowe zapalenie mózgu

Na terenie powiatu świeckiego w analizowanym okresie podobnie jak w roku poprzednim nie odnotowano przypadków zachorowań na kleszczowe zapalenie mózgu.

Gruźlica

Na terenie powiatu świeckiego w danym okresie sprawozdawczym zanotowano 8 przypadków gruźlicy płuc, natomiast w 2024 roku było ich 11. W ramach nadzoru przeprowadzono dochodzenia epidemiologiczne i objęto nadzorem osoby z najbliższego otoczenia chorego. Wartość wskaźnika zapadalności dla naszego powiatu wyniosła 8,51.

Choroby przenoszone drogą płciową



Liczba zachorowań na choroby przenoszone drogą płciową na przestrzeni lat

STAN SANITARNY POWIATU ŚWIECKIEGO W 2025 ROKU

Kiła

W omawianym okresie sprawozdawczym zarejestrowano 2 przypadki zachorowania na kiłę. Jeden to przypadek kiły późnej, drugi to kiła wczesna. W 2024 zarejestrowano 2 przypadki dot. kiły późnej.

Rzeżączka

Na terenie powiatu świeckiego w analizowanym okresie odnotowano 2 przypadki zachorowania na rzeżączkę.

Chlamydia

W roku 2025 zarejestrowano 2 przypadki chlamydii, gdzie w roku 2024 był to 1 przypadek.

Zakażenia SARS-CoV-2 (COVID-19)

Na terenie powiatu świeckiego w analizowanym okresie odnotowano spadek potwierdzonych przypadków zakażenia SARS-CoV-2. Zarejestrowano 629 przypadków potwierdzonych oraz 401 przypadków możliwych. W roku 2024 zarejestrowano 705 przypadków potwierdzonych oraz 121 przypadków możliwych. Wartość wskaźnika zapadalności dla naszego powiatu wyniósł 668,81 natomiast dla województwa 592,06.

Grypa i zachorowania grypopochodne

W omawianym okresie sprawozdawczym na terenie powiatu świeckiego odnotowano znaczny wzrost przypadków grypy potwierdzonej wynikiem szybkiego testu antygenowego, który wynosi 2207 (w 2024 -433) oraz 11 przypadków zachorowań na grypę potwierdzoną badaniami laboratoryjnymi. Dla porównania w 2024 roku przypadków grypy potwierdzonej laboratoryjnej zgłoszono 3.

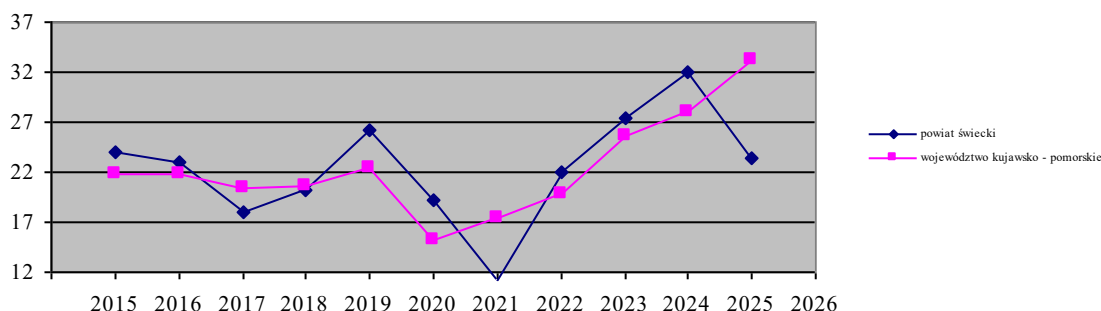
Państwowy Powiatowy Inspektor Sanitarny w Świeciu podobnie jak w latach poprzednich kontynuował działania związane z funkcjonowaniem zintegrowanego nadzoru epidemiologicznego i wirusologicznego nad grypą oraz innymi wirusami oddechowymi, opartego na systemie *Sentinel*. Gotowość do wzięcia udziału w programie zadeklarowała jedna przychodnia.

W omawianym okresie sprawozdawczym wykazano ponadto 222 zachorowań wirusem RSV, współczynnik zapadalności wyniósł 236,05, przy czym na terenie województwa Kujawsko-Pomorskiego współczynnik zapadalności wyniósł 286,71.

Profilaktyka wścieklizny u ludzi

W zakresie zapobiegania wściekliznie u ludzi rozwiązania wymaga zarówno problem bezpieczeństwa zwierząt jak i organizacja obserwacji weterynaryjnej zwierząt w kierunku wścieklizny. W roku 2025 zakwalifikowano 22 osoby do szczepień przeciwko wściekliznie po narażeniu na zachorowanie, natomiast w 2024 r. takich przypadków było 32. Na bieżąco wystosowywano pisma do Powiatowego Lekarza Weterynarii w Świeciu z informacją o konieczności podjęcia obserwacji zwierząt, których właściciele udało się ustalić.

STAN SANITARNY POWIATU ŚWIECKIEGO W 2025 ROKU



Współczynnik zapadalności - liczba osób poddanych szczepieniom przeciwko wściekliznie po narażeniu na zachorowanie (liczba zachorowań na 100 tys. mieszkańców)

Ocena szerzenia się chorób zawleczonych z innych krajów, zachorowania na choroby szczególnie niebezpieczne i wysoce zakaźne (cholera, dżuma, ospa prawdziwa, gorączki krwotoczne) oraz zdarzenia stanowiące zagrożenia dla zdrowia publicznego

Na terenie powiatu świeckiego w 2025 roku odnotowano przypadek Malarii. Zachorowanie dotyczyło mężczyzny w wieku 63 lat, który powrócił z zagranicznego wyjazdu z Etiopii. Chory został poddany hospitalizacji, która zakończyła się wyzdrowieniem. W poprzednim roku sprawozdawczym mieszkanka powiatu świeckiego zachorowała na gorączkę Denga po powrocie z wycieczki z wyspy Bali. Choroba również zakończyła się wyzdrowieniem.

Malaria to choroba przenoszona przez komary. Z uwagi na brak ryzyka przeniesienia zakażenia bezpośrednio z człowieka na człowieka nie objęto nadzorem osób z otoczenia chorej. Pozostałych chorób szczególnie niebezpiecznych i wysoce zakaźnych (cholera, dżuma, ospa prawdziwa) w roku sprawozdawczym nie odnotowano. W celu ograniczenia możliwości szerzenia się chorób przywleczonych, ważne jest powszechniejsze stosowanie profilaktyki w zapobieganiu chorobom zakaźnym u osób wyjeżdżających do krajów o odmiennej sytuacji epidemiologicznej w zakresie chorób zakaźnych.

Zgony z powodu chorób zakaźnych

Na terenie powiatu świeckiego w 2025 roku odnotowano 4 zgony, gdzie przyczyną wyjściową, wtórną lub bezpośrednią była choroba zakaźna.

Ocena realizacji programu szczepień ochronnych

Realizacja obowiązkowych szczepień ochronnych dzieci i młodzieży wg PSO w powiecie świecki pomimo rosnącej liczby odmów poddania się szczepieniom ochronnym, jest na stosunkowo wysokim poziomie. Wysoki odsetek zaszczepionych osób w poszczególnych kategoriach wiekowych świadczy o utrzymującej się stabilizacji w zakresie wykonawstwa szczepień ochronnych i pozwala sądzić, że istnieje społeczna akceptacja szczepień.

Podmioty lecznicze, w których realizowany był program szczepień ochronnych na koniec roku 2025 (tj. IV KW) wykazały 221 niezaszczepionych dzieci (przeciwko jednej bądź kilku chorobom), których rodzice/opiekunowie prawni (211 osób) uchylają się od obowiązku poddania ich szczepieniom ochronnym (dla porównania w IV kwartale 2024 r. liczba niezaszczepionych dzieci: 195 osób, liczba osób uchylających się: 179). Powyższe dane pokazują, iż w porównaniu z rokiem poprzednim wzrosła liczba osób uchylających się od szczepień. Wśród przyczyn odmów szczepień na które wskazują najczęściej osoby niepodające się szczepieniom ochronnym, można wymienić obawy o dobro i zdrowie dziecka podyktowane „niewłaściwym”, składem szczepionek. Niechęć do szczepień ochronnych argumentowana jest często przez osoby nie podające się szczepieniom ryzykiem wystąpienia reakcji niepożądanych po wprowadzeniu szczepionki do organizmu dziecka (NOP). Coraz więcej rodziców wspieranych bardzo często przez ruchy antyszczepionkowe waha się przed podjęciem

STAN SANITARNY POWIATU ŚWIECKIEGO W 2025 ROKU

decyzji o zaszczepieniu swojego dziecka, odsuwają tę decyzję w czasie lub całkowicie rezygnuje z możliwości zaszczepienia dziecka. Wśród przyczyn odmowy szczepień ochronnych należy wymienić także przeszkody natury filozoficznej tj. wolna wola i samostanowienie o sobie i swoim zdrowiu.

Państwowy Powiatowy Inspektor Sanitarny w Świeciu na bieżąco monitoruje przedmiotową sytuację. W 2025 roku Państwowy Powiatowy Inspektor Sanitarny w Świeciu skierował 156 pism do rodziców/opiekunów prawnych dzieci niezaszczepionych, w których poinformował o konieczności stawienia się w placówce realizującej świadczenia z zakresu obowiązkowych szczepień ochronnych, celem konsultacji lekarskiej, dotyczącej poddania dziecka obowiązkowym szczepieniom ochronnym lub ustalenia z lekarzem indywidualnego terminu szczepień ochronnych, jednocześnie wskazując rolę obowiązkowych szczepień ochronnych w zapobieganiu zachorowaniom na choroby zakaźne.

Ponadto w roku 2025 PPIS w Świeciu wystawił 107 upomnień oraz skierował 93 wnioski z dołączonym tytułem wykonawczym do organu egzekucyjnego o wszczęcie postępowania egzekucyjnego wobec osób odmawiających szczepień.

Właściwa realizacja Programu Szczepień Ochronnych oraz wysoki odsetek zaszczepionej populacji ogranicza liczbę zachorowań na daną jednostkę chorobową. Powstanie odporności zbiorowiskowej zmniejsza liczbę źródeł zakażenia chorobami zakaźnymi, a w efekcie powoduje zahamowanie krążenia drobnoustrojów chorobotwórczych w środowisku.

W 2025r. do Państwowego Powiatowego Inspektora Sanitarnego wpłynęło 13 zgłoszeń Niepożądanych Odczynów Poszczepiennych (NOP), wszystkie o charakterze łagodnym.

Państwowy Powiatowy Inspektor Sanitarny w Świeciu realizuje program powszechnych szczepień przeciw HPV, który od 1 września 2024 r. został poszerzony o możliwość zaszczepienia dzieci/młodzieży na terenie szkoły.

Ocenę realizacji szczepień ochronnych w powiecie świeckim za 2025 rok przeprowadzono w oparciu o dane sprawozdawcze opracowane przez poszczególne podmioty lecznicze będące pod nadzorem PPIS. Zebrane dane pokazują, iż odsetek dzieci urodzonych w 2023 roku w pełni zaszczepionych to 97,43%. Możemy powiedzieć o wysokim odsetku zaszczepionych dzieci przeciwko gruźlicy rocznik 2025: 98,15%, W przypadku kolejnych dawek przypominających przyjętych przeciwko błonicy, tężcowi, krztuścowi w 6, 14 oraz 19 roku życia, stan zaszczepienia kształtuje się na wysokim poziomie co pokazuje poniższa tabela. Należy zauważyć, iż czas na przyjęcie kolejnych dawek przypominających upływa z chwilą ukończenia wieku 6, 14 oraz 19 lat. Stan zaszczepienia przeciw odrze, śwince i różyczce dzieci urodzonych w 2023 r. (pierwsza dawka szczepionki MMR): 98,94%, dzieci urodzonych w 2019 r. (druga dawka szczepionki MMR): 96,86%.

Dawki przypominające przeciwko błonicy, tężcowi, krztuścowi w 6, 14 oraz 19 roku życia - stan zaszczepienia

Rok urodzenia	Odsetek osób IV dawka podstawowa	Odsetek osób I dawka przypominająca	Odsetek osób II dawka przypominająca	Odsetek osób w pełni uodpornionych (%)
2020	98,20	83,09		
2019	98,53	96,33		
2012		96,86	78,00	
2011		98,15	95,72	
2007			98,29	69,26
2006			98,26	93,87

PPIS w Świeciu tak jak w latach ubiegłych prowadził ewidencje przychodu i rozchodu preparatów szczepionkowych, zajmował się dystrybucją preparatów szczepionkowych służących do realizacji PSO do podległych podmiotów leczniczych, w których zorganizowane są punkty szczepień, jak również prowadził nadzór nad racjonalną gospodarką preparatami szczepionkowymi oraz nad realizacją programu szczepień ochronnych.

STAN SANITARNY POWIATU ŚWIECKIEGO W 2025 ROKU

Podsumowanie

Ocena sytuacji epidemiologicznej chorób zakaźnych i zakażeń na terenie objętym nadzorem Państwowego Powiatowego Inspektora Sanitarnego w Świeciu w 2025 w odniesieniu do roku 2024 wykazała, iż nastąpił wzrost zakażeń patogenami chorobotwórczymi rozprzestrzeniającymi się głównie wśród dzieci tj. wirusowe zakażenia jelitowe (ogółem). Rok 2025 wyróżnił się wzrostem zachorowań na biegunkę i zapalenie żołądkowo-jelitowe BNO o prawdopodobnym zakaźnym pochodzeniu (ogółem), Bolerioze z Lyme, zakażenia wirusem RSV.

W zakresie chorób wieku dziecięcego przenoszonych drogą kropelkową, do których należy ospa wietrzna zaobserwowano prawie dwukrotny spadek zachorowań. W okresie sprawozdawczym zarejestrowano 422 przypadki. Jest to o ponad połowę mniej zachorowań niż w roku 2024, gdzie liczba ta wynosiła 815. Sytuację tą można tłumaczyć tym, iż zachorowalność na ospę wietrzną wykazuje cykliczne tendencje wzrostowe co kilka lat ze względu na tzw. epidemie wyrównawcze. Zjawisko takie ma miejsce wówczas gdy znaczna część populacji nie jest odporna na zakażenie. Spadek liczby zgłoszeń odnotowano również w przypadku płonicy (szkarlatyna) oraz krztuśca.

W roku sprawozdawczym w porównaniu z rokiem 2024 nastąpił prawie 5 krotny wzrost zachorowań na grypę. Rozpoznano 2207 przypadków przy pomocy szybkich testów antygenowych. Dla porównania w 2024 odnotowano 433 zgłoszenia. Zwiększenie diagnostyki w miejscu świadczenia opieki poprzez wprowadzenie testów antygenowych (combo) pozwoliło na szybsze poznanie przyczyn występowania objawów i określenie jednostki chorobowej przyczyniającej się do ich wywołania.

Reasumując sytuacja epidemiologiczna chorób zakaźnych i zakażeń na terenie objętym nadzorem PPIS w Świeciu w 2025 w odniesieniu do roku 2024 nie uległa istotnym zmianom. W 2025 roku zarejestrowano przypadek zachorowania na Malarię. Pozostałych przypadków chorób szczególnie niebezpiecznych i wysoce zakaźnych (cholera, dżuma, ospa prawdziwa) nie odnotowano. Realizacja obowiązkowych szczepień ochronnych dzieci i młodzieży wg PSO w powiecie świecki pomimo obserwowanej tendencji wzrostowej w liczbie osób odmawiających poddania się szczepieniom ochronnym jest na stosunkowo wysokim poziomie. Wobec osiągniętego wysokiego poziomu zaszczepienia populacji, stosunkowo nieliczne przypadki niezaszczepionych dzieci i młodzieży nie mają wpływu na bezpieczeństwo epidemiologiczne społeczności powiatu.

Jakość wody przeznaczonej do spożycia przez ludzi

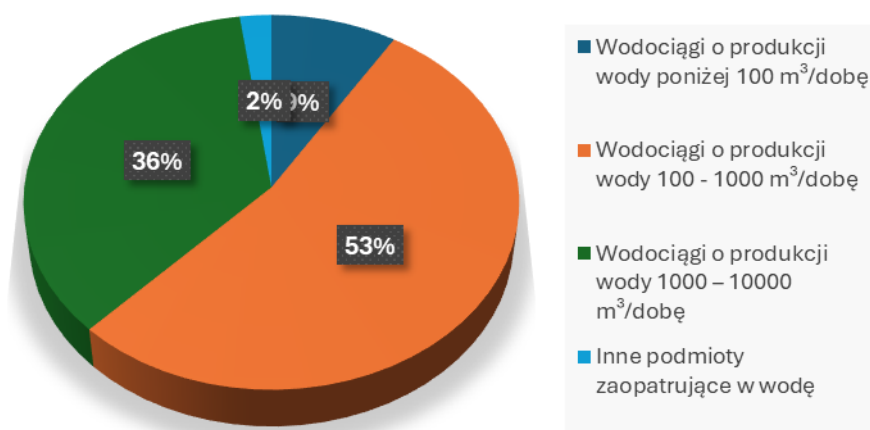
W ewidencji PSSE w Świeciu w roku 2025 znajdowało się 50 wodociągów. Na terenie powiatu świeckiego znajduje się 11 gmin, na które przypada 13 przedsiębiorstw wodociągowych. Państwowy Powiatowy Inspektor Sanitarny w Świeciu w 2025r. realizował monitoring kontrolny i przeglądowy jakości wody przeznaczonej do spożycia przez ludzi. Do badań pobrano 111 próbek, w tym 73 próbki wody do spożycia, 28 próbek wody na pływalniach, 2 próbki wody w kąpielisku przed otwarciem sezonu, 8 próbek w zakresie Legionella sp.

W roku sprawozdawczym podejmowano działania m. in. polegające na ustalaniu harmonogramów badań wody, wydaniu ocen dotyczących jakości wody przeznaczonej do spożycia na podstawie sprawozdań z badań wykonywanych w zakresie kontroli wewnętrznej, kontrolach stanu sanitarno-technicznego (suw, studni, punktów poboru próbek) w 49 obiektach. Dokonano także ocen materiałów i wyrobów do dystrybucji i uzdatniania wody.

W 2025 roku odnotowano 10 przekroczeń badań fizykochemicznym lub/i mikrobiologicznym wody. Działania podejmowane przez gestorów sieci doprowadzały do szybkiej poprawy jej jakości.

Podstawą prowadzonego nadzoru jakości wody dostarczanej konsumentom była ocena jej zgodności z wymaganiami określonymi w rozporządzeniu Ministra Zdrowia w sprawie jakości wody przeznaczonej do spożycia.

STAN SANITARNY POWIATU ŚWIECKIEGO W 2025 ROKU



Infrastruktura zaopatrzenia w wodę na terenie powiatu świeckiego w 2025r.

Wodociągi o produkcji wody poniżej 100 m³/dobę

Do tej grupy wodociągów zaliczono 4 obiekty. W roku 2025 pobrano 8 próbek wody do spożycia PIS oraz 11 próbek w zakresie KW. Wydano 1 decyzję kosztową dotyczącą przekroczeń parametru jakości wody w wodociągu publicznym w Pięćmorgach.

W ciągu 2025r. miały miejsce następujące przekroczenia:

- Wodociąg publiczny Pięćmorgi (PIS): wystąpiło 1 przekroczenie ogólnej liczby mikroorganizmów w 22°C (240 jtk), trwające 6 dni. W związku z nieprawidłowością wydano 1 decyzję kosztową.

W wyniku kontroli urządzeń wodociągowych w wodociągu publicznym w Lipinkach stwierdzono nieprawidłowości stanu higienicznego posadzki, ścian i orurowania w budynku Stacji Uzdatniania Wody oraz orurowania pomp głębinowych w dwóch studniach na terenie SUW. Wszczęto postępowanie administracyjne, a stwierdzone nieprawidłowości zostały usunięte przez administratora przed wydaniem decyzji administracyjnej. Wydano decyzję umarzającą wszczęte postępowanie oraz decyzję kosztową.

Wodociągi o produkcji wody 100 - 1000 m³/dobę

W tej grupie zewidencjonowane były 24 wodociągi zbiorowego zaopatrzenia w wodę. W roku 2025 pobrano 58 próbek PIS oraz 127 próbek KW. Wydano 4 decyzje administracyjne dotyczące warunkowej przydatności wody do spożycia, 7 decyzji kosztowych dotyczących jakości wody.

W ciągu 2025r. miały miejsce następujące przekroczenia:

- wodociąg publiczny Pruszcz (KW): wystąpiło przekroczenie mętności 3,4 NTU oraz parametru żelaza 230 µg, trwające 6 dni. Po natychmiastowym wprowadzeniu działań naprawczych pobrano próbki wody, które wskazały prawidłowy wynik parametrów.
- wodociąg publiczny Tryl (PIS): wystąpiło przekroczenie utlenialności 6 µg/l (1 próbka) trwające 4 dni. Zarządca wykonał kontrolny pobór wody, który nie potwierdził nieprawidłowości. Wydano ocenę o przydatności wody do spożycia oraz decyzję kosztową.
- wodociąg publiczny Ostrowite (PIS): wystąpiły przekroczenia ogólnej liczby mikroorganizmów w temp. 22 °C >300 jtk/1ml, żelaza 368 µg/l, mętności 218 µg/l. W jednym punkcie poboru przekroczenie trwało 13 dni. W drugim punkcie poboru przekroczenie trwało 71 dni. W związku z nieprawidłową jakością wody wszczęto postępowanie administracyjne, wydana została decyzja o warunkowej przydatności wody do spożycia, decyzja zmieniająca termin wykonania nakazu oraz decyzja kosztowa.

STAN SANITARNY POWIATU ŚWIECKIEGO W 2025 ROKU

- wodociąg publiczny Jaszcz (PIS): wystąpiło jedno przekroczenie manganu, trwające 6 dni. W związku z nieprawidłowością wydana została 1 decyzja kosztowa.
- wodociąg publiczny Laskowice (PIS): wystąpiły jedno przekroczenia mętności (1,5 NTU) oraz parametru żelaza 258 µg, trwające 15 dni. W związku z nieprawidłowością wydana została 1 decyzja kosztowa.
- Wodociąg Jeżewo (PIS): wystąpiło przekroczenie ogólnej liczba mikroorganizmów w temp. 22 °C >300 jtk/1ml, mętności 2,2 NTU oraz żelaza 356 µg/l, trwające dwa dni. W związku z nieprawidłowością wydana została 1 decyzja kosztowa. W listopadzie zarządca wodociągu wystąpił z wnioskiem o uzyskanie warunkowej oceny wody do spożycia ze względu na obecność w wodzie podwyższonych wartości mętności i żelaza, powołując się na wykonane badania w zakresie KW, gdzie poziom ww. wskaźników wyniósł: żelazo 438 µg/l; mętność 1,4 NTU. W roku 2026r ma zostać przeprowadzona restrukturyzacja stacji uzdatniania wody w Jeżewie: zadanie inwestycyjnego pn. Przebudowa, rozbudowa i modernizacja Stacji Uzdatniania Wody w Jeżewie, w terminie do dnia 30.09.2026r. Ma ona celu kompleksowe dokonanie modernizacji i przebudowy i zapewnienie poprawy jakości wody do spożycia. Wobec powyższego wydano decyzję o warunkowej przydatności wody do spożycia do dnia 30.09.2026r.
- Wodociąg publiczny w Warlubie (PIS): wystąpiło przekroczenie w próbce wody pobranej z jednego punktu poboru bakterii grupy coli (3 jtk/100ml), trwające 3 dni. W związku z nieprawidłowością wydana została 1 decyzja administracyjna stwierdzająca warunkową przydatność wody do spożycia oraz decyzja kosztowa.
- Wodociąg publiczny w Grucznie wystąpiło jedno przekroczenie: obecność bakterii grupy coli 8 jtk/100ml, ogólna liczba mikroorganizmów w 22°C > 300 jtk/1ml, trwające 5 dni. W związku z nieprawidłowością wydana została 1 decyzja administracyjną oraz decyzja kosztowa.

W wyniku kontroli urządzeń wodociągowych stwierdzono nieprawidłowy stan techniczny w stacji uzdatniania wody w Serocku, który dotyczył skorodowanych elementów zbiorników, aeratorów oraz sprężarki. Wydano decyzję terminową oraz decyzję kosztową.

W roku sprawozdawczym wydano 4 oceny higieniczne dot. materiałów i wyrobów do dystrybucji i uzdatniania wody (suw. Topolno, suw Serock. Suw Taszewskie Pole, suw Nowe).

Została rozbudowana sieć wodociągowa w miejscowości Gajewo ok. 2 km (wod. publiczny Nowe)

W nadzorowanej grupie wodociągów nie odnotowano deficytów wody spowodowanych niedostateczną ilością wody i wydajnością ujęcia.

Wodociągi o produkcji wody 1000 – 10000 m³/dobę

W ewidencji PSSE w Świeciu w tej grupie wodociągów znajdowały się jeden wodociąg. W roku 2025 pobrano 48 próbek wody do spożycia: 3 próbki PIS, 45 próbki KW.

W ciągu 2025r. nie wystąpiły przekroczenia dotyczące parametrów jakości wody.

W nadzorowanej grupie wodociągów nie odnotowano deficytów wody spowodowanych niedostateczną ilością wody i wydajnością ujęcia.

Inne podmioty zaopatrujące w wodę

W ewidencji znajdowało się 16 innych podmiotów dostarczających lub wykorzystujących wodę z indywidualnego ujęcia w ramach działalności gospodarczej lub w budynkach zamieszkania zbiorowego lub w podmiotach działających na rynku spożywczym (zgodnie z § 7 rozp. MZ w sprawie jakości wody przeznaczonej do spożycia) oraz 5 urządzeń indywidualnych studni (np. ośrodków wypoczynkowych).

W roku sprawozdawczym nie podjęto czynności kontrolnych w ramach nadzoru w jednym wodociągu zakładowym, należącego do Schumacher Packaging sp. z o.o. Poledno 2a, 86-122 Bukowie z powodu przyłączenia zakładu do wodociągu publicznego w Korytowie. Woda

STAN SANITARNY POWIATU ŚWIECKIEGO W 2025 ROKU

z własnego ujęcia zakładowego wykorzystywana była wyłącznie do celów produkcyjnych (produkcja kartonów, tektury itp.)

Pobrano 10 próbek wody do spożycia: 6 próbek PIS, 4 próbki KW (dotyczy wodociągów zaopatrujących stałych mieszkańców ujętych w HPPW). W ciągu 2025r. nie wystąpiły przekroczenia dotyczące parametrów jakości wody.

W nadzorowanej grupie wodociągów nie odnotowano deficytów wody spowodowanych niedostateczną ilością wody i wydajnością ujęcia.

Wodociągi zakładowe uzgadniały harmonogramy pobierania próbek wody oraz przesyłały regularnie sprawozdania z badań.

Wydano 2 oceny higieniczne dot. materiałów i wyrobów do dystrybucji i uzdatniania wody oraz 2 decyzje kosztowe.

W wyniku kontroli 2 urzędzeń wodociągowych (wod. zakładowy Zakładów Mięśnych Kier w Jastrzębiu oraz Zakładu Mięsnego Prosiaczek w Krąplewicach) stwierdzono nieprawidłowości dotyczące stan technicznego infrastruktury stacji uzdatniania wody oraz braku opinii higienicznej na użyte podczas modernizacji suw materiały i wyroby mające kontakt z wodą do spożycia. Wydano dwie decyzje terminowe oraz decyzję kosztową.

Na terenie powiatu świeckiego od kilku lat widać poprawę jakości wody przeznaczonej do spożycia. Związane jest to zapewne z zaostrzeniem przepisów prawnych, które zobowiązują przedsiębiorstwa wodociągowe do prowadzenia kontroli wewnętrznej jakości wody, a także z przeznaczaniem przez jednostki samorządowe środków własnych lub dotacji z Unii Europejskiej na modernizację sieci wodociągowych.

W roku sprawozdawczym producenci wody prowadzili wewnętrzną kontrolę jakości wody polegającą na wykonywaniu własnych badań w akredytowanych laboratoriach. Kontrole były prowadzone w oparciu o harmonogramy wody uzgodnione z Państwowym Powiatowym Inspektorem Sanitarnym w Świeciu. Na podstawie wyników przekazywanych do PSSE w Świeciu stwierdzono, że większość producentów wykonywała w pełni zamierzenia wynikające z harmonogramów. Analizy powyższe stanowiły uzupełnienie kontroli prowadzonej przez inspekcję sanitarną i były pomocne przy ocenie ryzyka narażenia konsumentów wody.

Liczba wodociągów w poszczególnych grupach pod kątem występowania przekroczeń fizykochemicznym lub/i mikrobiologicznym w roku 2025

Wodociągi zbiorowego zaopatrzenia w wodę:	Liczba urządzeń dostarczających wodę			
	wg ewidencji w danym roku	odpowiadającą wymaganiom	nieodpowiadającą wymaganiom	
o produkcji [m ³ /d]	≤100	4	2	2
	101 - 1000	24	16	8
	1001 - 10000	1	1	0
	10001 - 100000			
Inne podmioty zaopatrujące w wodę	16	16	0	

Wykaz postępowań dotyczących jakości wody

ZBIORCZY		Wodociągi o produkcji [m ³ /d]:		Inne podmioty zaopatrujące w wodę
		≤ 1000	> 1000	
Decyzje dot. jakości wody	brak przydatności	0	0	0
	warunkowa przyd.	4	0	0
Wystąpienia dot. jakości wody		0	0	0
Oceny okresowe jakości wody		28	1	2

STAN SANITARNY POWIATU ŚWIECKIEGO W 2025 ROKU

Oceny obszarowe jakości wody	11		
Oceny cząstkowe jakości wody	93	12	48
Oceny dot. mat. i wyr. do dystr. i uzd.wody	4	0	2
Decyzje płatnicze dot. jakości wody	6	2	0

Monitoring wody ciepłej – Legionella sp.

W roku 2024 Państwowy Powiatowy Inspektor Sanitarny w Świeciu pobrał do badań na obecność bakterii Legionelli sp. 8 próbek wody w zakładzie pielęgnacyjno-opiekuńczym.

W roku sprawozdawczym wykonywano badania w ramach kontroli wewnętrznej na obecność bakterii Legionella sp. w związku z wydanymi w 2024r. decyzjami administracyjnymi dotyczącymi: Żłobka Samorządowego "Puchatek" w Nowem Szkoły Podstawowej w Dragaczu, Przedszkola Samorządowego pod Kasztankiem w Laskowicach, Hali Sportowej przy Szkole Podstawowej w Jeżewie, Szkoły Podstawowej w Krąplewicach, Ośrodka dla Uchodźców w Grupie, Szkoły Podstawowej w Nowem. W przypadku Żłobka Samorządowego "Puchatek" wystąpiło w dwóch próbkach skażenie wysokie, które w kolejnych badaniach nie potwierdziło się.

Problemy zaistniały w związku z prowadzeniem postępowań dotyczących Legionella sp. związane były m.in. z nieprawidłowym ustaleniem przez zlecających badania miejsc pobierania próbek wody, bez weryfikacji i znajomości wewnętrznego systemu grzewczego, utrzymywaniem zbyt niskiej temperatury w instalacjach wody ciepłej, niedokonywaniem przeglądów technicznych systemów grzewczych, nieprowadzeniem monitoringu temperatury wody.

Liczba próbek pobranych do badań w kierunku Legionella sp.

Typ obiektu	Liczba prób pobranych		Liczba prób z przekroczeniem		Liczba obiektów ze skażeniem wysokim /b. wysokim
	KW	PIS	KW	PIS	
Podmiot leczniczy, w tym:	30	5	0	0	0
Szpital	20	0	0	0	0
ZOL	0	0	0	0	0
ZPO	10	5	0	0	0
Sanatorium	0	0	0	0	0
Hospicjum	0	0	0	0	0
DPS	3	0	0	0	0
Obiekty hotelarskie	18	0	0	0	0
Placówki oświatowe (HDiM)	22	3 (Zakład Poprawczy)	2	0	1
Inne (lok. mieszkalne)	0	0	0	0	0

Kąpieliska

W 2025 roku nadzorem sanitarnym objęto 2 kąpieliska. Ww. obiektach stwierdzono właściwy stan sanitarno-higieniczny. Zgodnie z planem Państwowy Powiatowy Inspektor Sanitarny w Świeciu pobrał do badań laboratoryjnych 2 próbki wody z kąpielisk. Organizatorzy zgodnie z harmonogramem pobrali 8 próbek wody w kąpieliskach. Przeprowadzone badania wykazały, że woda w kąpieliskach spełniała warunki rozporządzenia.

Na podstawie przedłożonych sprawozdań z badania wody oraz kontroli wizualnej wody wydano 10 ocen dotyczących jakości wody w kąpieliskach (w tym 2 zbiorcze sezonowe oceny).

STAN SANITARNY POWIATU ŚWIECKIEGO W 2025 ROKU

Na terenie powiatu świeckiego w roku 2025 nie zorganizowano miejsc okazjonalnie wykorzystywanych do kąpeli. Kąpieliska otrzymały klasę doskonałą jakości wody w kąpielisku. Skontrolowano kąpieliska oraz plaże przy kąpielisku pod względem stanu sanitarno-higienicznego.

Pływalnie kryte

W ewidencji znajdowały się 3 obiekty. Zostały one skontrolowane w 2025r. Jeden obiekt jest parkiem wodnym. Dwa pozostałe obiekty znajdują się w hotelach. Obiekty skontrolowane oceniono jako dobre pod względem stanu sanitarno-higienicznego.

W 2025 roku Państwowy Powiatowy Inspektor Sanitarny w Świeciu pobrał 28 próbek wody w 3 obiektach. Administratorzy prowadzili na bieżąco monitoring wewnętrzny wody. Sprawozdania były przekazywane do PPIS w Świeciu zgodnie z harmonogramem na 2025r. Wydano 4 decyzje administracyjne dotyczące poprawy jakości wody na pływalniach, 1 decyzję umarzającą wszczęte postępowanie oraz 3 decyzje kosztowe.

Sporządzono trzy zbiorcze roczne oceny pływalni (odpowiadające normom z zastrzeżeniami).

W ciągu roku sprawozdawczego stwierdzono następujące przekroczenia tj.:

- Pływalnia I: chloroform w nieckach basenowych oraz cyrkulacjach oraz *Pseudomonas aeruginosa* i ogólną liczbę mikroorganizmów w 36° po 48h w cyrkulacjach (dopływ niecka zwykłą, dopływ do niecki do nauki pływania - próbki PIS). W związku z tym wydane zostały 2 decyzje administracyjne. Zarządca podjął działania naprawcze. Nakazy obu decyzji zostały wykonane w roku 2025.
- Pływalnia II: utleniałość w nieckach Jacuzzi 1, Jacuzzi 2 i niecce basenowej małej (bez aerozolu) oraz chloroform w niecce Jacuzzi 2 i niecki basenowej małej (bez aerozolu). Wszczęto postępowanie administracyjne w związku z przekroczeniami fizykochemicznymi. Zarządca podjął działania naprawcze i wyeliminowano niezgodność. Wszczęte postępowanie administracyjne w dniu 24.09.2025r. zostało umorzone.
- Pływalnia III: *Legionella* sp. w natrysku w szatni męskiej (skażenie średnie). Wydano 1 decyzję administracyjną. Zarządca podjął działania naprawcze. Nakazy decyzji wykonano.
W wyniku kontroli związanej z interwencją wydano decyzję administracyjną dotyczącą ubytków w płytkach mozaikowych w niecce basenowej z terminem wykonania do 30.06.2026r.

Zapobiegawczy nadzór sanitarny

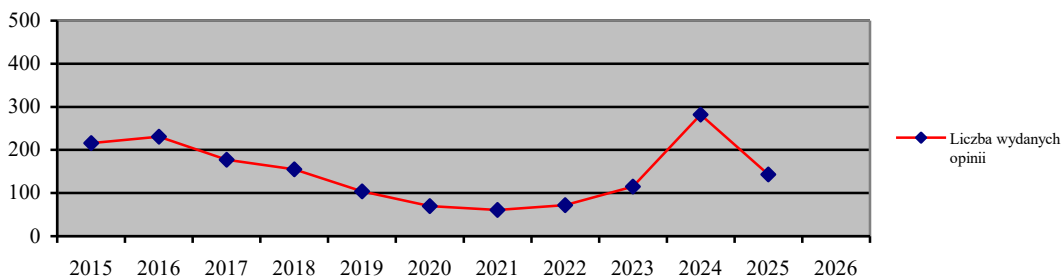
Istotnym zadaniem Państwowej Inspekcji Sanitarnej w zakresie zdrowia publicznego jest eliminowanie nieprawidłowości natury sanitarnej już na etapie programowania, planowania, projektowania, realizacji i dopuszczania do użytku obiektów budowlanych. Zadanie to jest realizowane w ramach zapobiegawczego nadzoru sanitarnego, w szczególności przez następujące działania:

- uzgadnianie dot. odstąpienia od przeprowadzania strategicznej oceny oddziaływania na środowisko,
- uzgadnianie zakresu i stopnia szczegółowości informacji wymaganych w prognozie oddziaływania na środowisko **(9 spraw)**,
- opiniowanie projektu dokumentu wraz z prognozą oddziaływania na środowisko **(4 opinie i 7 spraw w ramach milczącej zgody)**,
- uzgadnianie warunków zabudowy i zagospodarowania terenu **(80 postanowień i 1473 sprawy w ramach milczącej zgody)**,
- opiniowanie co do potrzeby przeprowadzenia oceny oddziaływania przedsięwzięcia na środowisko, a w przypadku stwierdzenia takiej potrzeby - co do zakresu raportu o oddziaływaniu przedsięwzięcia na środowisko **(6 opinii i 40 spraw w ramach milczącej zgody)**,
- wydawanie opinii w sprawie zakresu raportu o oddziaływaniu przedsięwzięcia na środowisko,
- wydawanie opinii w sprawie uzgodnienia warunków realizacji przedsięwzięcia przed wydaniem decyzji o środowiskowych uwarunkowaniach **(2 opinie i 4 sprawy w ramach milczącej zgody)**,

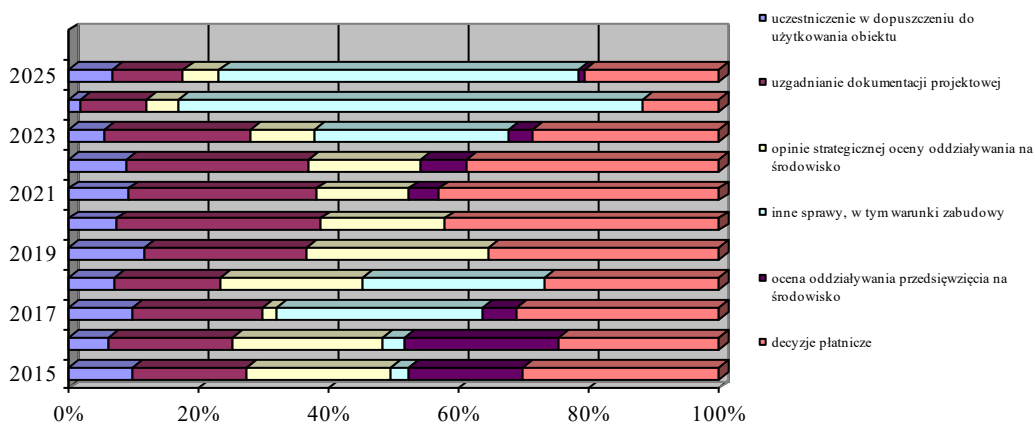
STAN SANITARNY POWIATU ŚWIECKIEGO W 2025 ROKU

- wydawanie opinii przed wydaniem postanowienia przez regionalnego dyrektora ochrony środowiska w sprawie uzgodnienia warunków realizacji przedsięwzięcia w ramach ponownej oceny oddziaływania na środowisko,
- uzgadnianie dokumentacji projektowej pod względem wymagań higienicznych i zdrowotnych **(26 uzgodnień)**,
- uzgadnianie zastosowania rozwiązań innych niż określone w obowiązujących przepisach prawnych, w tym w zakresie warunków technicznych,
- wydawanie sprzeciwu przeciwko uruchomieniu wybudowanego lub przebudowanego zakładu pracy lub innego obiektu budowlanego, w tym wobec dopuszczenia do użytkowania,
- uczestniczenia w dopuszczeniu do użytkowania obiektu budowlanego **(16 kontroli, w tym 5 negatywnych oraz 86 spraw w ramach milczącej zgody)**.

W 2025 roku w ramach zapobiegawczego nadzoru sanitarnego zajęto łącznie 1753 stanowiska, w tym w ramach milczącej zgody 1610. W porównaniu z rokiem 2024 liczba spraw wpływających do Stacji znacznie wzrosła. Związane jest to w głównej mierze ze zmianą obowiązujących przepisów prawnych i co za tym idzie, ze wzrostem załatwianych spraw dotyczących m.in. warunków zabudowy (wpłynęły 1553 sprawy). Pozostałe sprawy i wnioski mieściły się na podobnym poziomie. W ramach innych spraw opracowano 50 dokumentów, w tym 49 decyzji płatniczych.



Liczba opinii wydanych w latach 2015 – 2025



Odsetek opinii wydanych w latach 2015 – 2025

W minionym okresie Państwowy Powiatowy Inspektor Sanitarny w Świeciu akceptował realizację inwestycji bez zastrzeżeń zgodnie z art. 78 ust. 4 ustawy o udostępnianiu informacji o środowisku i jego ochronie, udziale społeczeństwa w ochronie środowiska oraz o ocenach oddziaływania na środowisko, a także z art. 56 ust. 2 ustawy z dnia 7 lipca 1994r. Prawa budowlanego. Analiza projektowanych rozwiązań w szczególności przeprowadzona była w aspekcie oceny narażenia ryzyka ludności na czynniki fizyczne, chemiczne i biologiczne, uciążliwe lub szkodliwe dla zdrowia człowieka w miejscu przebywania ludzi. Działalność zapobiegawczego nadzoru sanitarnego była ściśle związana z ilością planowanych i realizowanych przedsięwzięć

STAN SANITARNY POWIATU ŚWIECKIEGO W 2025 ROKU

oraz inwestycji, a opinie wydawane były na wniosek organów prowadzących postępowanie lub zainteresowanych podmiotów.

Z uwagi na zmiany w przepisach prawa nie tylko w sprawach sanitarnych, ale szczególnie w zakresie ochrony środowiska, praca w zakresie nadzoru zapobiegawczego wymagała szerszego spojrzenia na wybrane zagadnienia inwestycyjne. Przedkładane celem wydania opinii materiały projektowe uwzględniały w większości przypadków wymagania formalno - prawne dotyczące dokumentacji projektowej danego rodzaju zadania inwestycyjne.

Podczas trwania kontroli, a także podczas rozmów telefonicznych udzielano porad i instruktaży w zakresie odpowiedniego toku postępowania przy załatwianiu w/w spraw, a także stosowania przepisów prawnych w celu zachowania w obiektach odpowiednich warunków higienicznych. Szczególną uwagę zwracano również na przeprowadzanie ciągłej lub okresowej dezynfekcji instalacji ciepłej wody w obiektach (w ramach profilaktyki zapobiegania wystąpienia zakażenia spowodowanego przez bakterie Legionella). Prowadzono działania edukacyjno-informacyjne dotyczące zapewnienia właściwych wymagań i prawidłowego utrzymania systemu wentylacji i klimatyzacji, pomieszczeń higieniczno-sanitarnych, zapewnienia właściwych wymagań dla instalacji wodociągowych na poszczególnych etapach realizowanych inwestycji.

Stan bezpieczeństwa sanitarnego powiatu w zakresie zapobiegawczego nadzoru sanitarnego w 2025 roku ocenia się jako dobry.

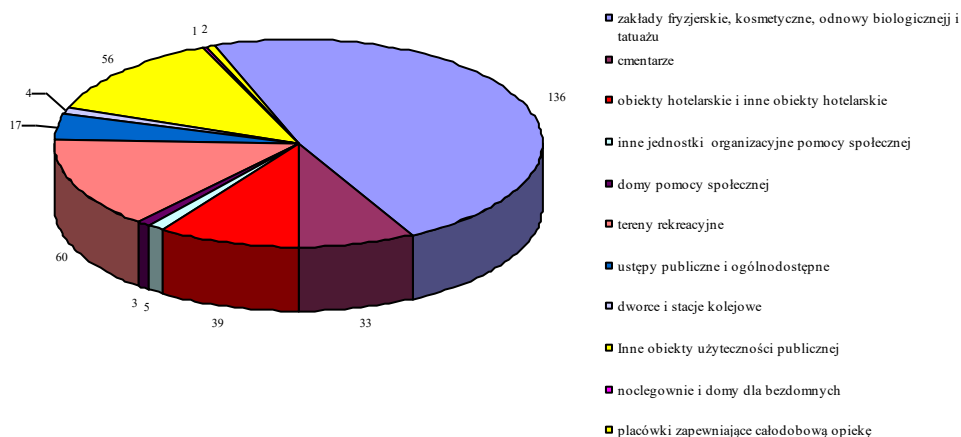
Stan sanitarny obiektów użyteczności publicznej

W roku 2025 roku podobnie jak w latach ubiegłych Państwowy Powiatowy Inspektor Sanitarny w Świeciu sprawował bieżący nadzór sanitarny nad obiektami użyteczności publicznej tj. nad hotelami, motelami, ośrodkami wczasowymi, zakładami fryzjerskimi i kosmetycznymi, zakładami odnowy biologicznej, dworcami, cmentarzami, ustępami, zakładami pogrzebowymi, kąpieliskami itp.

Nadzorem PPIS w Świeciu w roku 2025 objętych było 467 zewidencjonowanych obiektów użyteczności publicznej. Skontrolowano 202 obiekty. Spośród skontrolowanych obiektów negatywnie pod względem stanu sanitarno-technicznego oceniono 4 obiekty: 3 Domy Pomocy Społecznej oraz Hotel (dot. niecki pływalni). Wykonano zalecenia 3 decyzji administracyjnych z roku 2024 (ośrodek wypoczynkowy, pralnia, centrum kultury).

W roku 2025 wydano 35 postanowień, w tym 16 zezwalających na sprowadzenie zwłok z zagranicy, 13 opiniujących przeprowadzenie imprez masowych oraz 3 dotyczące sprostowania błędów pisarskich oraz 1 w zakresie likwidacji składowiska odpadów. Wydano 13 opinii sanitarnych dotyczących regulaminu utrzymania czystości i porządku na terenie gmin oraz 2 dotyczące stanu sanitarnego apteki oraz obiektu noclegowego.

Poniżej przedstawiono ocenę grup obiektów, które zostały skontrolowane w 2025r.



Ewidencja obiektów użyteczności publicznej w 2025r.

STAN SANITARNY POWIATU ŚWIECKIEGO W 2025 ROKU

Domy pomocy społecznej

Nadzorem objęto 3 obiekty. W roku 2025 skontrolowano wszystkie. Placówki świadczą usługi bytowe, opiekuńcze i wspomagające oraz zapewniają pomoc osobom wymagającym całodobowej opieki z powodu wieku, choroby lub niepełnosprawności. Wpisane są do rejestru domów pomocy społecznej prowadzonego przez Wojewodę Kujawsko-Pomorskiego. Obiekty i ich otoczenie pozbawione są barier architektonicznych, dostosowane są do potrzeb osób niepełnosprawnych.

Podczas kontroli obiektów stwierdzono nieprawidłowości higieniczno - techniczne we wszystkich skontrolowanych obiektach. Dotyczyły one w szczególności ubytków, zacieków, zabrudzeń na ścianach w pokojach, korytarzach, pomieszczeniach terapeutycznych, łazienkach; skorodowanych z ubytkami i złuszczeniami farby futryn w drzwiach, obecności korozji na sprzęcie służącym pensjonariuszom (podnośnik). Nakazy decyzji dotyczące jednego obiektu zostały wykonane w 2025r. W pozostałych przypadkach termin realizacji nakazów mija w lipcu 2026r.

Czystość i porządek w obiektach były zachowane. Sprzątaniem zajmują się osoby zatrudnione w jednostkach, posiadają one odpowiedni sprzęt do utrzymania czystości oraz środki myjąco-dezynfekcyjne. Postępowanie z bielizną i odzieżą mieszkańców odbywa się w sposób prawidłowy – 1 obiekt posiada własną pralnię, 2 skontrolowane obiekty zlecają pranie podmiotom zewnętrznym. Postępowanie z odpadami niebezpiecznymi powstającymi w placówkach odbywa się zgodnie z opracowanymi procedurami.

W ramach nadzoru nad jakością ciepłej wody użytkowej w placówkach objętych ewidencją w roku sprawozdawczym przeprowadzone były badania w kierunku bakterii z rodzaju *Legionella sp.* w jednym obiekcie. Nie stwierdzono przekroczeń ww. zakresie. Dwa obiekty nie badały wody w zakresie Legionella w związku z przerwą zgodnie z rozporządzeniem.

Placówki zapewniające całodobową opiekę

W ewidencji znajdowały się 2 obiekty. Jeden z obiektów prowadzony jest przez podmiot prywatny. Został on skontrolowany w roku sprawozdawczym. Nie badano w nim wody w zakresie Legionella sp. w związku z przerwą zgodnie z rozporządzeniem. Drugi obiekt to Ośrodek dla Cudzoziemców funkcjonuje na podstawie umowy z Urzędem do spraw Cudzoziemców.

Zostały one skontrolowane w 2025r. oraz ocenione pozytywnie pod względem stanu sanitarno-higienicznego. Przestrzegana była bieżąca czystość i porządek. Stwierdzono właściwie postępowanie z bielizną i odzieżą mieszkańców oraz powstającymi odpadami. Została zakończona decyzja dotycząca średniego punktowego skażenia Legionella sp. (dot. Ośrodka dla Cudzoziemców). Po dokonaniu całościowego, technicznego przeglądu sieci wody ciepłej, podniesieniu temperatury oraz przepłukaniu instalacji jakość wody uległa poprawie. Kolejne badanie zgodnie z procedurą przeprowadzone w 2025r. nie wykazały przekroczeń.

Schronisko dla bezdomnych

W ewidencji znajdował się 1 obiekt w tej grupie. Schronisko skontrolowano w roku 2025. Obiekt stanowi budynek zlokalizowany w zwartej zabudowie miasta, zapewniający możliwość całodobowego przebywania w placówce. Schronisko spełnia wymagania określone w załączniku do rozporządzenia Ministra Rodziny, Pracy i Polityki Społecznej z dnia 27 kwietnia 2018 r. w sprawie minimalnych standardów noclegowni, schronisk dla osób bezdomnych, schronisk dla osób bezdomnych z usługami opiekuńczymi i ogrzewalni.

Obiekt zapewnia stały dostęp do bieżącej ciepłej i zimnej wody oraz możliwość przeprowadzenia zabiegów higienicznych. W schronisku znajdują się magazyny do przechowywania odzieży, koców, ręczników, prześcieradeł i pościeli. Zapewniono pomieszczenia wyposażone w pralki do prania odzieży i bielizny mieszkańców oraz pomieszczenia gospodarcze wyposażone w sprzęt i środki do utrzymania czystości. Obiekt dysponuje 30 miejscami. Obiekt utrzymany jest w należyтым stanie sanitarno-higienicznym. W 2025 nie przeprowadzono badania ciepłej wody w kierunku bakterii *Legionella*.

STAN SANITARNY POWIATU ŚWIECKIEGO W 2025 ROKU

Inne jednostki organizacyjne pomocy społecznej

W wykazie w 2025 roku ujęto 5 obiektów. Skontrolowano 2 obiekty. Grupa ta obejmuje: środowiskowe domy samopomocy (ŚDS), domy seniora oraz domy dziennego pobytu i ośrodki interwencji kryzysowej. Kontrole nie wykazały nieprawidłowości.

Obiekty hotelarskie

W nadzorze w roku sprawozdawczym znajdowało się 5 hoteli, 1 pensjonat, 2 motele.

Hotele – według ewidencji 5 obiektów. Dwa obiekty zostały umieszczone w grupie innych obiektów świadczących usługi hotelarskie (nie posiadają obecnie kategoryzacji).

W okresie sprawozdawczym skontrolowano 5 hoteli, wszystkie oceniono jako dobre. W obiektach przestrzegane są przepisy, jakim powinny odpowiadać pomieszczenia i urządzenia obiektu, w którym świadczone są usługi hotelarskie. Nie wykazano nieprawidłowości w postępowaniu z bielizną czystą i brudną oraz utrzymaniem czystości. Jednostki mieszkalne wyposażone są zgodnie z obowiązującymi wymaganiami dotyczącymi zaszeregowania do odpowiedniego rodzaju i kategorii. Obiekty te posiadają pokoje z pełnymi węzłami sanitarnymi, sale konferencyjno-szkoleniowe ze sprzętem audio-wizualnym oraz bary lub restauracje.

W 2025 roku w części hoteli przeprowadzono badania ciepłej wody w kierunku bakterii *Legionella sp.* W instalacjach wewnętrznych ciepłej wody nie wykryto obecności bakterii z rodzaju *Legionella sp.*

Motele – według ewidencji 2 obiekty, które zostały skontrolowane i ocenione jako dobre. W obiektach przestrzegane są przepisy, jakim powinny odpowiadać pomieszczenia i urządzenia obiektu, w którym świadczone są usługi hotelarskie. Nie wykazano nieprawidłowości w postępowaniu z bielizną czystą i brudną oraz utrzymaniem czystości. Jednostki mieszkalne wyposażone są zgodnie z obowiązującymi wymaganiami dotyczącymi zaszeregowania do odpowiedniego rodzaju i kategorii. Obiekty te posiadają pokoje z pełnymi węzłami sanitarnymi.

Pensjonaty – według ewidencji 1 obiekt. W roku 2025 nie został on skontrolowany.

Gospodarstwa agroturystyczne

Liczba obiektów względem ubiegłego roku zmieniła się z uwagi na zaktualizowanie ewidencji o nowe obiekty. W ewidencji było 18 obiektów. Kontrolą objęto 8 gospodarstw.

Na terenie gospodarstw podczas pobytów rodzinnych lub indywidualnych można skorzystać z różnych form rekreacji oferowanych przez ośrodki. Gospodarstwa agroturystyczne zapewniają gościom właściwe warunki noclegowe, stan sanitarny jednostek mieszkalnych, sanitariatów i ciągów komunikacyjnych oceniono jako prawidłowy. Pokoje gościnne oraz węzły sanitarno-higieniczne są odpowiednio wyposażone, podczas świadczenia usług noclegowych zachowana jest bieżąca czystość i porządek. Nie stwierdzono nieprawidłowości w postępowaniu z bielizną czystą i brudną (czysta bielizna przechowywana jest w wydzielonych miejscach, natomiast pranie bielizny brudnej zlecane jest firmom zewnętrznym lub prane we własnym zakresie).

Inne obiekty, w których świadczone są usługi hotelarskie

Wg ewidencji w tej grupie znajdują się 34 obiekty, w tym: nieskategoryzowane inne obiekty świadczące usługi hotelarskie (15), sezonowe ośrodki wypoczynkowe (9) i pokoje gościnne (4), domki całoroczne (3) oraz pola namiotowe (3). W roku sprawozdawczym skontrolowano 16 obiektów. Poniżej opisano skontrolowane grupy w 2025 roku.

Obiekty świadczące usługi hotelarskie - według ewidencji 15 obiektów. Skontrolowano 6 obiektów. Obiekty świadczące usługi hotelarskie charakteryzują się znacznym zróżnicowaniem, biorąc pod uwagę zarówno warunki techniczne, standard wyposażenia pomieszczeń i wystroju wewnątrz oraz zakres i poziom świadczonych usług. Większość obiektów przyłączona jest do sieci wodociągowej, punkty

STAN SANITARNY POWIATU ŚWIECKIEGO W 2025 ROKU

wodne zaopatrzone są w bieżącą wodę ciepłą i zimną, a nieczystości płynne odprowadzane są do bezodpływowego zbiornika lub kanalizacji.

Pokoje gościnne/domki -według ewidencji 7 (4/3) obiektów. W roku 2025 skontrolowano 3 obiekty, tj. obiekty świadczące usługi noclegowe głównie dla pracowników i 1 domek wielosezonowy. Pokoje wyposażone są w niezbędne meble i sprzęty oraz posiadają osobne węzły sanitarno-higieniczne. Wszystkie punkty poboru wody zaopatrzone są w bieżącą wodę ciepłą i zimną. Zapewniono wymianę i pranie bielizny pościelowej oraz właściwe przechowywanie bielizny czystej i brudnej. Usługi pralnicze zlecane są zewnętrznej firmie. Utrzymaniem czystości zajmują się pracownicy lub właściciele obiektu. Przeprowadzona kontrola nie wykazała zaniedbań w utrzymaniu bieżącej czystości i stanu sanitarno-higienicznego. Obiekty oceniono jako dobre.

Pola namiotowe - według ewidencji 3 (jedno pole namiotowe zlikwidowano). W roku 2025 skontrolowano 1 pole namiotowe. Obiekt był utrzymany we właściwym stanie higieniczno-sanitarnym i technicznym, zachowana była bieżąca czystość i porządek. Zapewniono odpowiednie zaopatrzenie oraz przechowywanie środków czystości, płynów dezynfekcyjnych. Prawidłowo postępowano z odpadami komunalnymi. Obiekt zaopatrywany w wodę do spożycia z indywidualnego ujęcia. W sezonie letnim 2025 jakość wody była prawidłowa.

Ośrodki wypoczynkowe sezonowe – w roku 2025 w ewidencji znajdowało się 9 obiektów. Skontrolowano 5 obiektów. Jeden ośrodek wypoczynkowy ma zawieszoną działalność od 2023r. Obiekty te prowadzą działalność sezonową w zakresie świadczenia usług noclegowych w okresie letnim i oferują wypoczynek połączony z różnymi formami rekreacji. Część ośrodków przyłączona jest do gminnej sieci wodociągowej. Punkty wodne zaopatrzone są w bieżącą wodę ciepłą i zimną, a nieczystości płynne odprowadzane są do bezodpływowych zbiorników lub kanalizacji. Trzy spośród nich posiadają ujęcia indywidualne wody do spożycia. Wykonywane są badania wody zgodnie z obowiązującymi przepisami.

Obiekty prowadzą usługi w formie wynajmu domków oraz/lub pokoi. Posiadają pomieszczenia z aneksem kuchennym, wyposażone w zlew, kuchenkę gazową, lodówkę, naczynia i sztućce dla gości oraz pawilon z pomieszczeniami higieniczno-sanitarnymi z wydzielonymi kabinami ustępowymi, umywalkami, natryskami. Do dyspozycji gości ośrodki oferują miejsce na rozstawienie namiotów, miejsce na ognisko, zadaszone altany, boiska do gry w siatkówkę i koszykówkę oraz place zabaw itp. Poza jednym przypadkiem obiekty ww. grupy oceniono jako dobre.

Branża beauty

Zakłady fryzjerskie i fryzjersko-barbarskie – w ewidencji znajdowało się 100 obiektów. W roku 2025 skontrolowano 35 zakładów fryzjerskich na terenie powiatu świeckiego. W większości były to zakłady świadczące usługi wyłącznie fryzjerskie. Usługi tylko barberskie świadczy 6 spośród nich.

Solaria - w ewidencji znajdowały się 4 obiekty. Skontrolowano 2 solaria.

Odnowa biologiczna bez przerywania ciągłości tkanki - w ewidencji znajdowało się 21 obiektów tego typu, z czego 8 są to siłownie, 5 to sale fitness, 7 obiektów to gabinety masażu wraz ze spa oraz 1 ośrodek terapii i integracji dla dzieci. W roku 2025 skontrolowano 7 obiektów, z czego 2 siłownie, 3 obiekty fitness, 1 ośrodek terapii i integracji dzieci oraz 1 gabinet masażu.

Zakłady kosmetyczne bez przerywania ciągłości tkanek - w ewidencji w roku 2025 znajdowało się 41 obiektów, z których skontrolowano 30. Podmioty wyżej wymienione prowadzą usługi w zakresie nie naruszającym ciągłości tkanek m.in: makijaż okolicznościowy, masaż twarzy, henna brwi, manicure i pedicure, regulacja brwi, oczyszczanie skóry, peelingi enzymatyczne, modelowanie sylwetki manualnie, drenaż limfatyczny, zabiegi aparaturowe nieinwazyjne (np. sonoforeza, jonoforeza, fale ultradźwiękowe, światłoterapia, infuzja tlenowa), różne rodzaje masaży ciała, ćwiczenia ruchowe modelujące i usprawniające, techniki relaksacyjne, aromaterapie, wellness itp.

W wyżej wymienionych obiektach stosowane są narzędzia jednorazowe lub wielorazowe. Narzędzia wielokrotnego użytku poddawane są dezynfekcji, myciu oraz często także sterylizacji. Obiekty posiadają opracowane i wdrożone procedury zapewniające ochronę przed zakażeniami i chorobami zakaźnymi. Pomieszczenia skontrolowanych zakładów utrzymane były we właściwym stanie sanitarnym, w tym pod względem technicznym. We wszystkich obiektach podłogi wykonane są

STAN SANITARNY POWIATU ŚWIECKIEGO W 2025 ROKU

z materiałów łatwo zmywalnych, odpornych na działanie wilgoci i środków dezynfekcyjnych. Meble i sprzęty stanowiące wyposażenie obiektów mają powierzchnie gładkie, nie wchłaniające kurzu i wody, odporne na działanie środków myjąco-dezynfekcyjnych.

W obiektach zachowana była bieżąca czystość i porządek. Nie stwierdzono nieprawidłowości w zakresie utrzymania czystości podczas świadczenia usług oraz postępowania w zakresie dekontaminacji. W solariach zamieszczone są informacje o zakazie udostępniania solarium osobom nieletnim i o ryzyku związanym z korzystaniem z solarium. Kabiny do opalania wyposażone są w środki dezynfekcyjne, ręczniki jednorazowe, okulary ochronne oraz wieszaki na odzież klientów. Po każdym kliencie stosowana jest dezynfekcja urządzeń oraz w widocznym miejscu umieszczana informacja o jej wykonaniu. Na bieżąco monitorowany jest czas pracy lamp solaryjnych. Klienci korzystający z usług solarium mają możliwość zapoznania się z zaleceniami dotyczącymi bezpiecznego opalania oraz przeciwwskazaniami do opalania.

Przeprowadzone w roku sprawozdawczym kontrole wykazały, że w obiektach świadczących usługi w zakresie solarium przestrzegane są przepisy ustawy z dnia 15 września 2017 r. o ochronie zdrowia przed następstwami korzystania z solarium.

Zakłady z branży beauty wykonujące zabiegi z naruszeniem ciągłości tkanki

Kosmetyczki - w ewidencji znajdowało się 30 obiektów. W roku 2025 wykonano kontrole w 27 obiektach. Trzy zakłady kosmetyczne miały zawieszoną działalność.

Tatuaż – w ewidencji znajdowały się 4 obiekty. W roku 2025 wykonano kontrole w 2 obiektach. Nie skontrolowano dwóch, gdyż jeden z nich miał zawieszoną działalność, a drugi to nowy obiekt zgłoszony pod koniec 2025r.

Kosmetyczka piercingu – w ewidencji znajdowało się 6 obiektów. W roku 2025 skontrolowano 5 podmiotów. Jeden obiekt został zlikwidowany.

Inne - do tej grupy zaliczono 4 obiekty prowadzące usługi w zakresie tylko podologicznym, zajmującym się kompleksowo zdrowiem i pielęgnacją stóp, w tym leczeniem problemów takich jak wrastające paznokcie, odciski czy grzybica. Skontrolowane zostały 4 tego typu obiekty.

Ww. obiektach wykonywane są procedury powodujące naruszenie ciągłości tkanki takie jak: makijaż permanentny (mikropigmentacja), mezoterapii igłowej i bezigłowej, mikroigłowanie, zabiegi laserowe, wykonywanie tatuaży, piercing ciała, peelingi o głębokim działaniu. Stosowane są narzędzia jednorazowe i wielorazowe. Narzędzia wielokrotnego użytku poddawane są dezynfekcji, myciu oraz sterylizacji. Spośród skontrolowanych obiektów, właściciele większości z nich przeprowadzają sterylizację narzędzi we własnych autoklawach. Nieliczna grupa zleca wykonywanie sterylizacji innym placówkom, a część używa narzędzi wyłącznie jednorazowego użytku. Wszystkie obiekty posiadają opracowane i wdrożone procedury zapewniające ochronę przed zakażeniami.

Pomieszczenia skontrolowanych zakładów utrzymane były we właściwym stanie sanitarnym, w tym pod względem technicznym. We wszystkich obiektach podłogi wykonane są z materiałów łatwo zmywalnych, odpornych na działanie wilgoci i środków dezynfekcyjnych. Meble i sprzęty stanowiące wyposażenie obiektów mają powierzchnie gładkie, nie wchłaniające kurzu i wody, odporne na działanie środków myjąco-dezynfekcyjnych. W obiektach zachowana była bieżąca czystość i porządek. Nie stwierdzono nieprawidłowości w zakresie utrzymania czystości podczas świadczenia usług kosmetycznych oraz postępowania w zakresie dezynfekcji i sterylizacji narzędzi wielokrotnego użytku.

Powstające w obiektach odpady niebezpieczne (głównie waciki i gaziki zanieczyszczone krwią oraz igły) gromadzone są w specjalnych, sztywnych, odpornych na przekłucie lub przecięcie pojemnikach, które są zamykane i prawidłowo opisane. Właściciele zakładów kosmetycznych mają podpisane umowy z firmami specjalistycznymi odbierającymi odpady medyczne. Nie stwierdzono nieprawidłowości w zakresie postępowania z tymi odpadami.

W obiektach, w których zamontowana jest klimatyzacja w większości przypadków wykonywane były okresowe przeglądy i konserwacje urządzeń klimatyzacyjnych. Wszystkie obiekty na koniec roku sprawozdawczego oceniono jako dobre.

STAN SANITARNY POWIATU ŚWIECKIEGO W 2025 ROKU

Pralnie

W ewidencji znajdują się 3 pralnie, z czego jedna świadczy usługi dla podmiotów wykonujących działalność leczniczą (poza szpitalem) oraz podmiotom innym, niż wykonującym działalność leczniczą. Skontrolowano 1 obiekt. Wydano jedną decyzję administracyjną w styczniu 2025r. w związku z nieprawidłowościami stwierdzonymi podczas kontroli w 2024r. Nakazy decyzji zostały wykonane.

Dworce autobusowe

W nadzorze znajduje się 1 dworzec autobusowy. Został on skontrolowany w 2025r. Łącznie kontrolą objęto 3 autobusy. Nie stwierdzono nieprawidłowości.

Dworce kolejowe

W roku sprawozdawczym pod nadzorem znajdowały się 3 dworce kolejowe. Nie skontrolowano ich w 2025r.

Miejsca Obsługi Pasażerów

W ewidencji w tej grupie obiektów znajdowały się 4 MOP-y. Skontrolowano 2 zlokalizowane na autostradzie A1. Na terenie MOP-ów utworzone są parkingi dla samochodów osobowych, ciężarowych i autobusów oraz budynki sanitarne, w których znajdują się toalety oraz łaźnie wyposażone w kabiny prysznicowe, umywalki, miski ustępowe i miejsca do higieny małych dzieci wyposażone w przewijaki. Dla podróżnych udostępniono również wiaty ze stolikami i ławkami, kosze na odpady. Prowadzona jest bieżąca dezynfekcja i sprzątanie powierzchni i urządzeń obiektów; sprzęty i wyposażenie pozostają w pełnej sprawności technicznej.

Tereny rekreacyjne

W tej grupie obiektów w roku 2025 znajdowały się tereny zieleni - 20, obiekty sportowe - 31, plaże przy kąpieliskach - 2, plaże bez kąpieliska - 7) - łącznie 60 obiektów. Skontrolowano 10 terenów zieleni, 6 obiektów sportowych, 2 plaże przy kąpielisku, 3 plaże bez kąpieliska – łącznie 21 obiektów.

Stan sanitarny i techniczny obiektów sportowych pod względem posiadanej infrastruktury, bieżącej czystości i porządku, warunków do utrzymania higieny osobistej nie budził zastrzeżeń. Hale sportowe i stadiony posiadają boiska z widownią i pełne węzły sanitarne z zapleczem szatniowym, które udostępniane są na rozgrywki sportowe. Na terenie hal widowiskowo - sportowych odbywają się imprezy zorganizowane, koncerty oraz zawody sportowe. Budynki dysponują zapleczem techniczno - gospodarczym, wyposażonym w szatnie, węzły sanitarno-higieniczne oraz magazyny do przechowywania sprzętu sportowego i urządzeń.

Oceniano również sposób postępowania z odpadami komunalnymi i przestrzeganie przepisów o ochronie zdrowia przed następstwami używania tytoniu i wyrobów tytoniowych w obszarze zagospodarowanych terenów sportowych – nieprawidłowości w tym zakresie nie stwierdzono.

Tereny rekreacyjne oraz obiekty sportowe utrzymane były we właściwym stanie sanitarno-higienicznym nie stwierdzono nieprawidłowości. Na terenie kontrolowanych obiektów zapewniono należyty porządek, postępowanie z odpadami komunalnymi jest prawidłowe. W obrębie części terenów rekreacyjnych znajdują się place zabaw, które posiadają urządzenia zabawowe oraz do ćwiczeń tzw. siłownie zewnętrzne, regularnie sprawdzane pod względem bezpieczeństwa oraz piaskownice. Piasek w piaskownicach wymieniany jest przed sezonem letnim oraz w trakcie jego trwania. Nawierzchnie placów zabaw są piaszczysto-trawiaste i na bieżąco oczyszczane z odpadów i innych nieczystości. Na obszarze placów zabaw umieszczone są regulaminy porządkowe, a także oznaczenia słowne i graficzne o zakazie palenia wyrobów tytoniowych i papierosów elektronicznych oraz o zakazie wprowadzania zwierząt. Urządzenia wykonane są z materiałów trwałych, utrzymane są

STAN SANITARNY POWIATU ŚWIECKIEGO W 2025 ROKU

we właściwym stanie technicznym. Przeprowadzone kontrole wykazały, że piaskownice, place zabaw, ich wyposażenie i otoczenie są zadbane

Przy plażach zorganizowane są siłownie zewnętrzne, zapewniono także ławki, tablice edukacyjne, kosze na odpady komunalne. Toalety, które są zlokalizowane w sąsiedztwie są na bieżąco serwisowane oraz dezynfekowane przez firmy zewnętrzne.

Cmentarze

Według ewidencji pod nadzorem znajdowały się 33 obiekty. w stosunku do roku ubiegłego liczba nie uległa zmianie. W 2025 roku skontrolowano 1 obiekt.

Na terenie cmentarza zachowana była bieżąca czystość i porządek. Obiekt ogrodzony, główne alejki utwardzone. Zapewniono dostęp do wody. Postępowanie z odpadami komunalnymi było prawidłowe.

Wydano 25 decyzji zezwalających na przeprowadzenie ekshumacji oraz 16 postanowień na sprowadzenie zwłok z zagranicy. Nadzorowano 3 ekshumacje. Nie stwierdzono nieprawidłowości.

Domy przedpogrzebowe/ zakłady pogrzebowe

Świadczące usługi w zakresie przenoszenia i przewozu oraz ekshumacji zwłok – w ewidencji znajdowało się 7 obiektów. Skontrolowano 2 z nich. Zakres kontroli obejmował stan sanitarno-higieniczny pomieszczeń, urządzeń, samochodów do przewozu zwłok oraz postępowanie ze zwłokami i szczątkami ludzkimi.

Zakłady pogrzebowe posiadają umowy dotyczące przechowywania oraz przygotowania zwłok albo też zwłoki odbierane są uprzednio przygotowane z domu zmarłego, do czasu pochówku przebywają w kaplicach znajdujących się przy kościołach lub na cmentarzach. Obiekty te oceniono jako dobre.

Świadczące usługi w zakresie przechowywania, przenoszenia i przewozu oraz ekshumacji zwłok - w ewidencji znajduje się 6 obiektów. Skontrolowano 4 z nich. Zakres kontroli obejmował stan sanitarno-higieniczny pomieszczeń, urządzeń, samochodów do przewozu zwłok oraz postępowanie ze zwłokami i szczątkami ludzkimi. Zakłady te świadczą usługi w zakresie transportu zwłok, przygotowywania zwłok do pochówku (zabiegi higieniczne, ubieranie), przechowywania zwłok do czasu pogrzebu, obsługi ceremonii pogrzebowych (jeden obiekt kompleksowy Dom Pogrzebowy) oraz ekshumacji. Podczas kontroli okazywano do wglądu umowy zawarte z firmami specjalistycznymi na odbiór odpadów niebezpiecznych oraz protokoły z okresowych przeglądów konserwacyjnych urządzeń klimatyzacyjnych zamontowanych w obiektach.

Wszystkie skontrolowane zakłady pogrzebowe posiadają samochody do przewozu zwłok i szczątków. Skontrolowano 6 samochodów do przewozu zwłok i szczątków. Są one zarejestrowane jako pojazdy specjalne i trwale oznakowane w sposób wskazujący na ich przeznaczenie. Samochody do przewozu zwłok i szczątków ludzkich spełniają wymagania obowiązujących przepisów.

Zewnętrzne mycie środków transportu przeznaczonych do przewozu zwłok i szczątków ludzkich odbywa się najczęściej w profesjonalnych myjniach.

Ustępy publiczne stałe, publiczne tymczasowe i ogólnodostępne

W roku sprawozdawczym zgodnie z ewidencją wykazano 17 obiektów, w tym: 8 ustępów publicznych, stałych, skanalizowanych, 2 obiekty tymczasowe skanalizowane oraz 7 ustępów ogólnodostępnych.

Spośród 17 zewidencjonowanych ustępów publicznych i ogólnodostępnych, 14 dostosowanych jest dla potrzeb osób niepełnosprawnych ruchowo. Trzy toalety tj. ustęp sezonowy oraz 2 toalety ogólnodostępne przy jednym z zakładów nie są przystosowane dla niepełnosprawnych.

W roku sprawozdawczym skontrolowano 11 obiektów z tej grupy - 9 publicznych oraz 2 ogólnodostępne. Oceniono je pozytywnie.

STAN SANITARNY POWIATU ŚWIECKIEGO W 2025 ROKU

Inne obiekty użyteczności publicznej

W ewidencji znajdowało się 56 obiektów, z czego skontrolowano 7 obiektów. Jest to bardzo zróżnicowana grupa obiektów, do której zalicza się obiekty zewidencjonowane m.in.: obiekty kulturalno-widowiskowe (15), kostnice, stacje paliw (22), przystanki i stacje PKP(12), kaplice/kostnice (6).

Skontrolowano 2 obiekty (stacja paliw i amfiteatr) oraz 3 ekshumacje. Przeprowadzono także 1 kontrolę interwencyjną dot. niecki basenowej w jednym z hoteli (opisanej w innej części). Stan sanitarny obiektów był właściwy.

Stan sanitarny środków transportu

W roku 2025 skontrolowano 10 środków transportu (1 do przewozu chorych, 6 do przewozu zwłok szczątków ludzkich, 3 autobusów PKS). Wszystkie oceniono jako dobre. Zakres kontroli obejmował stan sanitarno-czystościowy pojazdów, postępowanie z bielizną, odpadami medycznymi w karetkach. Stwierdzono, że opracowane są i stosowane procedury dotyczące sprzątnia i dezynfekcji oraz postępowania z bielizną i odpadami medycznymi. Nieprawidłowości w tym zakresie nie stwierdzono.

Nadal istotnym problemem w prowadzeniu bieżącego nadzoru sanitarnego nad obiektami użyteczności publicznej jest brak uregulowań prawnych dotyczących wymagań sanitarnych dla obiektów świadczących usługi fryzjerskie, kosmetyczne, tatuażu i odnowy biologicznej. Stanowią one jedną z najliczniejszych grup wszystkich obiektów użyteczności publicznej.

Wnioski

- Stan sanitarny obiektów użyteczności publicznej ulega sukcesywnej poprawie
- Brak uregulowań prawnych dotyczących wymagań sanitarnych dla obiektów świadczących usługi fryzjerskie, kosmetyczne, tatuażu i odnowy biologicznej był istotnym problemem w prowadzeniu bieżącego nadzoru sanitarnego.

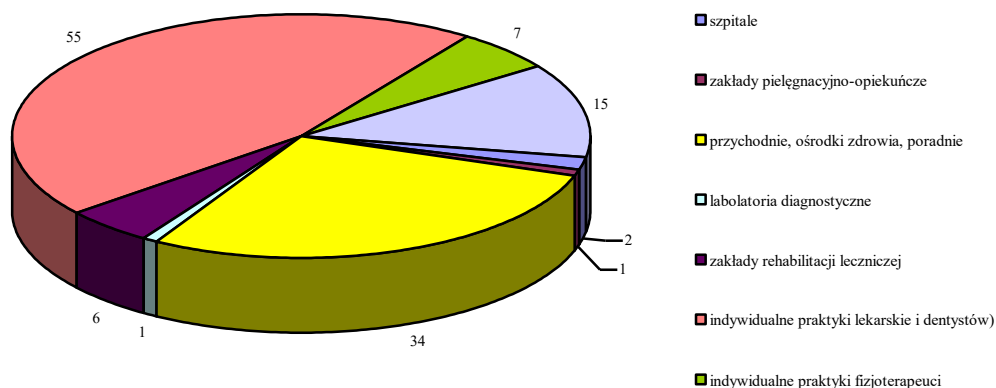
Stan sanitarny podmiotów leczniczych

Wszystkie placówki służby zdrowia zlokalizowane na terenie powiatu świeckiego podlegają kontroli Państwowego Powiatowego Inspektora Sanitarnego w Świeciu. Nadzór nad podmiotami leczniczymi prowadzony jest w zakresie oceny stanu sanitarno - higienicznego, czystości bieżącej, przestrzegania procedur dezynfekcji, sterylizacji, postępowania z niebezpiecznymi odpadami medycznymi, komunalnymi, gospodarki wodno - ściekowej oraz postępowania z bielizną czystą, jak i brudną.

W roku 2025 nadzorem PPIS we Świeciu objęto 59 obiektów należących do podmiotów leczniczych oraz 67 praktyk zawodowych. Skontrolowano 43 obiekty należących do podmiotów leczniczych oraz 44 praktyki zawodowe. Wydano 3 decyzje nakazujące zapewnienie prawidłowych warunków, w jakich udzielane są świadczenia zdrowotne, 4 decyzje zmieniające oraz 4 decyzje kosztowe.

W roku sprawozdawczym pracownicy sekcji Nadzoru P/Epidemicznego przeprowadzili w tych obiektach 86 kontroli sanitarnych, w tym 55 kontrole ponadplanowe, podczas których dodatkowo szczególną uwagę zwracali na ocenę procedur zapobiegającym zakażeniom oraz sposób prowadzenia kontroli wewnętrznej w obszarze realizacji działań zapobiegających szerzeniu się zakażeń chorób zakaźnych.

STAN SANITARNY POWIATU ŚWIECKIEGO W 2025 ROKU



Ewidencja podmiotów działalności leczniczej w 2025 roku

Szpitalne

Na terenie powiatu świeckiego znajdowały się 2 szpitale. Zostały one skontrolowane w roku 2025 r. Państwowy Powiatowy Inspektor Sanitarny w Świeciu nałożył na jeden ze szpitali grzywnę, w związku z niewykonaniem zaleceń zawartych w decyzji administracyjnej z 2018r. w zakresie zapewnienia właściwych drzwi w pokojach łóżkowych umożliwiających ruch pacjentów na łóżkach.

W związku z kontrolami sanitarnymi przeprowadzonymi w roku 2025 na jeden ze szpitali wydano decyzję administracyjną. Nieprawidłowości dotyczyły nieprawidłowego stanu technicznego drzwi prowadzących do Stacji uzdatniania wody, braku prawidłowego pomieszczenia do magazynowania bielizny czystej, nieprawidłowego stanu higienicznego (ubytki, zacieki) korytarza na parterze budynku. Decyzja została wydana w styczniu 2026r. Termin wykonania zaleceń w zakresie ww. nieprawidłowości upływa z końcem 2026r.

Postępowania administracyjne dotyczące w/w szpitala z lat 2018, 2022, 2023 i 2024 w zakresie poprawy stanu sanitarno-technicznego pomieszczeń szpitalnych i gospodarczych zostały częściowo wykonane. Wydano 4 decyzje prologujące nakazy zawarte w postępowaniach administracyjnych.

W styczniu 2025r. wydana została decyzja administracyjna dotycząca nieprawidłowości stwierdzonych podczas kontroli z grudnia 2024r. w drugim szpitalu. Dotyczyła ona braku rezerwowego zaopatrzenia w wodę (termin realizacji do końca 2026r.). Podczas kontroli kompleksowej przeprowadzonej w roku 2025 nie stwierdzono nieprawidłowości.

W szpitalach okresowe przeglądy, konserwacje oraz naprawy instalacji i urządzeń wentylacji mechanicznej oraz klimatyzacji wykonują specjalistyczne firmy zewnętrzne z częstotliwością zgodną z obowiązującymi przepisami (nie rzadziej niż co 12 miesięcy), a czynności te są dokumentowane.

Szpitalne nie posiadają zakładów patomorfologii, tylko wydzielone pomieszczenia z chłodniami na przechowywanie zwłok lub umową na przechowywanie zwłok w chłodni zewnętrznej. Postępowanie ze zwłokami w szpitalach jest zgodne z obowiązującą procedurą. Transportem wewnętrznym zwłok pacjentów zmarłych w szpitalu zajmują się pracownicy szpitala. Środki transportu z zamkniętą przestrzenią ładunkową służące do przewozu zwłok osób zmarłych z oddziałów do chłodni i wózki do przewozu zwłok wykonane są z materiału umożliwiającego ich mycie i dezynfekcję. W zakresie przestrzegania wymagań higieniczno-sanitarnych określających sposób postępowania ze zwłokami pacjenta w przypadku jego śmierci w szpitalu – nie stwierdzono nieprawidłowości.

Sposób prowadzenia dezynfekcji i sterylizacji narzędzi i sprzętu medycznego wielorazowego użycia w jednym ze szpitali był prawidłowy. W drugim szpitalu przy udzielaniu świadczeń zdrowotnych korzystano ze sprzętu jednorazowego użycia. Skontrolowane podmioty posiadały opracowane i wdrożone procedury zapobiegania zakażeniom i chorobom zakaźnym.

Skontrolowane Szpitale prowadzą działania w zakresie zapobiegania i zwalczania zakażeń szpitalnych. Powołane zespoły i komitety do spraw kontroli zakażeń szpitalnych opracowały i realizowały programy pracy Zespołów na rok 2025 r. w których zawarte były kierunki działania, formy realizacji, obszar działania oraz termin realizacji. W ramach ww. programów prowadzone były

STAN SANITARNY POWIATU ŚWIECKIEGO W 2025 ROKU

kontrole wewnętrzne (zgodnie ze stworzonym harmonogramem kontroli), rejestrowane i monitorowane zakażenia, monitorowany stan zdrowia i bezpieczeństwo personelu, aktualizowane procedury i instrukcje higieniczne, podnoszona była świadomość i wiedza personelu w zakresie profilaktyki zakażeń. Szpitale gromadziły informacje o zakażeniach szpitalnych i czynnikach alarmowych oraz prowadziły rejestr zakażeń szpitalnych i czynników alarmowych

Skład osobowy Komitetów i Zespołów ds. kontroli zakażeń szpitalnych w obu szpitalach był niezgodny z wymogami zawartymi w obowiązujących przepisach. W związku ze stwierdzonymi nieprawidłowościami (brak w składzie diagnosty laboratoryjnego jako specjalisty do spraw mikrobiologii, brak lekarza wykonującego zadania służby medycyny pracy) wydano decyzję administracyjną, której nakazy zostały wykonane. Skład osobowy zespołu kontroli zakażeń szpitalnych w drugim szpitalu został uzupełniony o stosownych specjalistów przed wydaniem decyzji.

W 2025 r. szpitale zgłosiły 8 ognisk zakażeń szpitalnych. We wszystkich przypadkach podjęto działania w celu wygaszenia ognisk, a Zespół Kontroli Zakażeń Szpitalnych przesłał do organu inspekcji sanitarnej raporty wstępne i końcowe. Trzy zgłoszenia dotyczyły zakażenia wirusem SARS-CoV-2, kolejne to zakażenie układu pokarmowego o etiologii *Clostridioides difficile*., trzy ogniska dotyczyły Grypy typu A, natomiast jedno ognisko dotyczyło *Clostridioides perfringens* – zgorzel gazowa.

Zakład pielęgnacyjno – opiekuńczy

Na terenie powiatu świeckiego znajdował się jeden zakład pielęgnacyjno - opiekuńczy, który został skontrolowany w roku sprawozdawczym. Placówka zapewnia całodobową opiekę nad pacjentami przewlekle chorymi.

W zakładzie wydzielono łącznie na dwóch piętrach 28 sal dla podopiecznych, z 74 miejscami. Przy każdym pokoju znajduje się węzeł higieniczno-sanitarny, wyposażony w natrysk, miskę ustępową i umywalkę. Podczas kontroli nie stwierdzono zaniedbań porządkowych.

W zakładzie opiekuńczo-lecznym zaktualizowane i wdrożone są dokładne procedury postępowania z odpadami medycznymi, a także sprzątania, mycia i dezynfekcji pomieszczeń oraz postępowania z bielizną. Wykonano badania w zakresie *Legionella* sp. (5 próbek PIS oraz 10 KW) i nie stwierdzono nieprawidłowości. Na koniec 2025 roku obiekt oceniono jako dobry.

Podmioty lecznicze wykonujące ambulatoryjne świadczenia zdrowotne

Przychodnie, poradnie, ośrodki zdrowia

Na terenie powiatu świeckiego znajdowały się 34 obiekty, skontrolowano 26 z nich. Stwierdzono nieprawidłowości higieniczne podczas kontroli jednego z SPZOZ. Wydano decyzję administracyjną z terminem realizacji do końca czerwca 2026r. Nieprawidłowości dotyczyły m.in. ubytków, zacieków, plam na ścianach oraz sufitów w gabinecie lekarski, korytarzu, pomieszczeniach, gdzie prowadzone są zabiegi rehabilitacyjne, gabinecie zabiegowym, toalecie oraz poczekalni.

W związku z interwencją i przeprowadzoną kontrolą został nałożony mandat karny w jednej z przychodni. Kontrola została przeprowadzona wspólnie przez sekcje HŚ i EP. Pracownik EP stwierdził brak procedur, przeterminowane środki do dezynfekcji oraz nieprawidłowe postępowanie z odpadami medycznymi w gabinecie zabiegowym (nieprawidłowe oznakowanie). Nieprawidłowości zostały usunięte.

Pomieszczenia w pozostałych skontrolowanych obiektach tej grupy utrzymane były we właściwym stanie higieniczno-sanitarnym i technicznym. W obiektach, w których zamontowana jest klimatyzacja, okresowe przeglądy i konserwacje urządzeń klimatyzacyjnych oraz wentylacyjnych wykonywane są na bieżąco.

W placówkach świadczących usługi medyczne nie stwierdzono braków w wyposażeniu w sprzęt medyczny, szczególnie jednorazowego użycia do obsługi pacjentów, nie odnotowano braków w zaopatrzeniu w materiały opatrunkowe i bieliznę - działalność podmiotów leczniczych oparta jest niemal wyłącznie na bazie jednorazowych materiałów jałowych. W przypadku wykorzystywania narzędzi wielokrotnego użytku, po zabiegach poddawane są one procesom dezynfekcji i sterylizacji w autoklawach.

STAN SANITARNY POWIATU ŚWIECKIEGO W 2025 ROKU

Pomieszczenia skontrolowanych obiektów należących do podmiotów leczniczych spełniają wymagania rozporządzenia Ministra Zdrowia z dnia 26 marca 2019 r. w sprawie szczegółowych wymagań, jakim powinny odpowiadać pomieszczenia i urządzenia podmiotu wykonującego działalność leczniczą, odpowiednio do rodzaju wykonywanej działalności leczniczej oraz zakresu udzielanych świadczeń zdrowotnych.

Skontrolowane podmioty posiadają opracowane i wdrożone procedury zapobiegania zakażeniom i chorobom zakaźnym. W przychodniach i ośrodkach sprawdzono również prowadzenie kontroli wewnętrznej w obszarze realizacji działań zapobiegających szerzeniu się zakażeń i chorób zakaźnych. W 2025r. sekcja nadzoru przeciwepidemicznego przeprowadziła 30 kontroli podmiotów leczniczych wykonujących ambulatoryjne świadczenia zdrowotne.

Medyczne laboratoria diagnostyczne

W ewidencji PSSE w Świeciu było 1 medyczne laboratorium diagnostyczne. Państwowy Powiatowy Inspektor Sanitarny w Świeciu w w/w obiekcie przeprowadził 1 kontrolę sanitarną. Stan techniczny i sanitarny obiektu oceniono na dobry. Obiekt wyposażony jest w nowoczesny sprzęt do diagnostyki laboratoryjnej i dostosowany do potrzeb osób niepełnosprawnych ruchowo.

W zakresie podejmowanych działań zapobiegających szerzeniu się zakażeń i chorób zakaźnych związanych z udzielaniem świadczeń zdrowotnych opracowane i stosowane są procedury. Procedury są zatwierdzone, aktualizowane oraz podawane okresowej kontroli wewnętrznej. W placówce wykorzystywany jest wyłącznie sprzęt jednorazowego użytku.

Zakłady rehabilitacji leczniczej

PPIS w Świeciu w roku 2025 posiadał w ewidencji 6 zakładów rehabilitacji leczniczej. W roku sprawozdawczym powstał nowy tego rodzaju obiekt. Skontrolowano 4 placówki. Stan sanitarno-higieniczny tej grupy obiektów oceniono jako dobry.

W zakładach rehabilitacji świadczone są usługi w zakresie: terapii manualnej kinezyterapii, światłolecznictwa, elektrolecznictwa, ultradźwięków, masażu suchego, kompleksowej terapii obrzęku (drenaż limfatyczny, kompresoterapia itp.) oraz gimnastyki korekcyjnej.

Obecnie wszystkie obiekty w tej grupie posiadają pomieszczenia i urządzenia spełniające obowiązujące wymagania, odpowiednio do zakresu udzielanych świadczeń zdrowotnych, a także dostosowane są do potrzeb osób niepełnosprawnych ruchowo. W zakładach przestrzegane są przepisy higieniczne i zdrowotne w obszarze bieżącego stanu sanitarnego, w tym technicznego pomieszczeń i urządzeń. Czystość i porządek były zachowane.

W placówkach opracowane są i wdrożone stosowne procedury higieniczno-sanitarne dotyczące utrzymania właściwego stanu czystościowego oraz dezynfekcji pomieszczeń i sprzętu rehabilitacyjnego. Pomieszczenia podmiotów zaopatrzone są w niezbędny sprzęt i urządzenia. roku przeglądane i czyszczone, a czynności te na bieżąco dokumentowane. W obiektach stosowana jest bielizna jednorazowa, która po zużyciu traktowana jest, jako odpad medyczny niezakaźny. Z reguły pacjenci korzystają z własnych rękawiczek wielorazowych.

Inne podmioty lecznicze

Ewidencją w roku 2025 objęto 15 obiektów. Skontrolowano 9 obiektów. Do tej grupy podmiotów należą: Terenowy Oddział Regionalnego Centrum Krwiodawstwa i Krwiolecznictwa, 6 punktów pobrania materiału do badań, 4 miejsca stacjonowania zespołów wyjazdowych ratownictwa medycznego, 1 gabinet zabiegowy znajdujący się w Ośrodku dla Cudzoziemców, Centrum Aktywizacji i Integracji (psychiatra), 2 gabinety (stomatologiczne) w szkołach.

W obiektach tych kontrolowano stan sanitarno-techniczny, bieżącą czystość, prowadzenie procesów dezynfekcji, postępowanie z bielizną medyczną, odpadami oraz zgodność postępowania z procedurami podczas świadczenia usług medycznych. W obiektach opracowano stosowne procedury higieniczno-sanitarne dotyczące utrzymania czystości, postępowania z odpadami czy dezynfekcji pomieszczeń i sprzętu.

STAN SANITARNY POWIATU ŚWIECKIEGO W 2025 ROKU

Przeprowadzone kontrole wykazały, iż bieżąca czystość i porządek podczas świadczenia usług medycznych są zachowane. Pod względem stanu sanitarno-technicznego, funkcjonalnego i wyposażenia kontrolowane obiekty oceniono jako dobre; podmioty dostosowane są do wymagań obowiązujących przepisów.

Zaopatrzenie w sprzęt jednorazowego użycia, indywidualne środki ochrony, preparaty dezynfekcyjne w ilości i asortymencie pokrywającym bieżące potrzeby.

Praktyki zawodowe

Indywidualne praktyki lekarskie, lekarzy dentystów i pielęgniarskie

W ewidencji znajduje się 55 indywidualnych praktyk lekarskich, indywidualnych specjalistycznych praktyk lekarskich lekarzy dentystów oraz pielęgniarek. Skontrolowano 37 praktyk zawodowych lekarzy oraz lekarzy dentystów. Na koniec 2025 roku oceniono je jako dobre pod względem stanu sanitarnego, w tym technicznego.

W praktykach zawodowych (indywidualnych praktykach lekarskich oraz lekarzy dentystów) skontrolowanych w 2025 roku prowadzono działania zapobiegające szerzeniu się zakażeń i chorób zakaźnych związanych z udzielaniem świadczeń zdrowotnych polegające na weryfikowaniu i uaktualnianiu procedur sanitarno-higienicznych oraz prowadzeniu kontroli wewnętrznych z częstotliwością zgodną z obowiązującymi przepisami prawa.

Podczas kontroli w jednym gabinecie stomatologicznym stwierdzono nieprawidłowy stan techniczny ścian (ubytki, złuszczenia), wobec powyższego wydana została decyzja administracyjna.

Procesy dezynfekcji i sterylizacji prowadzono w miejscu świadczenia usług zdrowotnych, zgodnie z opracowanymi procedurami. Postępowanie z odpadami medycznymi również nie budziło zastrzeżeń. Zaopatrzenie w sprzęt i materiały medyczne, środki dezynfekcyjne i preparaty myjące było wystarczające i dostosowane do potrzeb.

Właściciele tej grupy podmiotów podnoszą jakość oraz bezpieczeństwo świadczonych usług poprzez zakup nowoczesnych urządzeń i sprzętów oraz modernizację i remonty pomieszczeń, w których udzielane są świadczenia zdrowotne.

Inne praktyki zawodowe

Według ewidencji w roku 2025 odnotowano 7 innych praktyk zawodowych (fizjoterapeuci). W roku sprawozdawczym skontrolowano 4 obiekty z tej grupy, prowadzących działalność fizjoterapeutyczną.

Placówka świadczą usługi w zakresie rehabilitacji, masażu, terapii manualnej. Obiekty posiadają pomieszczenia zabiegowe, wyposażone w odpowiedni sprzęt (urządzenia, drabinki, materace). Podczas świadczenia usług wykorzystywana jest bielizna jednorazowego użytku.

W obiektach opracowano i wdrożono stosowne procedury dotyczące utrzymania czystości, postępowania z odpadami oraz dezynfekcji pomieszczeń i sprzętu rehabilitacyjnego.

Obiekty objęte kontrolą oceniono jako dobre.

Wnioski:

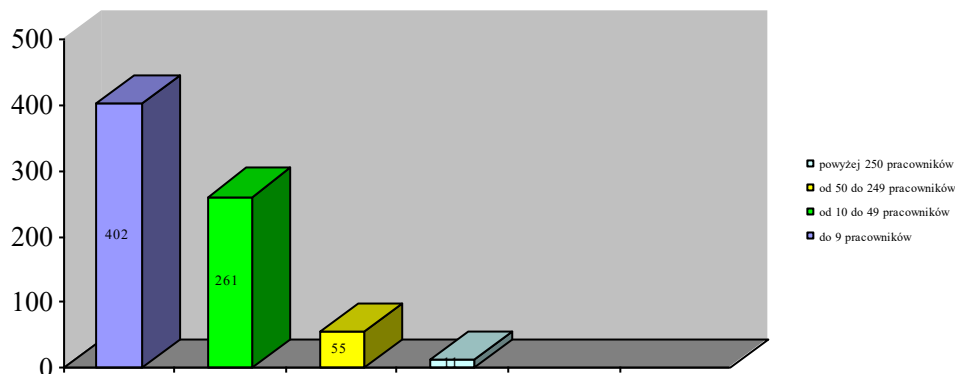
- Podmioty świadczące usługi lecznicze posiadały opracowane i wdrożone procedury, mające na celu zminimalizowanie zakażeń
- Podobnie, jak w roku ubiegłym wystarczające było zaopatrzenie obiektów w sprzęt i materiały medyczne jednorazowego użytku
- Stan sanitarny podmiotów leczniczych ulegał sukcesywnej poprawie
- Placówki podmiotów leczniczych nadal zlecały usługi w zakresie prac pomocniczych sprzątanie, pranie bielizny, unieszkodliwianie odpadów medycznych wyspecjalizowanym podmiotom zewnętrznym.
- Analiza wyników kontroli wskazuje na konieczność wzmocnienia nadzoru w obszarze działalności szpitalnych zespołów ds. zapobiegania i zwalczania zakażeń szpitalnych.

STAN SANITARNY POWIATU ŚWIECKIEGO W 2025 ROKU

Warunki sanitarno – higieniczne środowiska pracy

Nadzór sanitarny nad warunkami pracy służy ujawnianiu i ocenie zagrożeń zdrowotnych związanych ze środowiskiem pracy, stymulowaniu pracodawców do poprawy warunków pracy zgodnie z obowiązującymi przepisami.

W 2025 roku PPIS w Świeciu ewidencją objął 729 zakładów pracy zatrudniających łącznie 16 658 pracowników. Zdecydowana większość zakładów, to zakłady zatrudniające do 9 pracowników – 409 (55,1 %) oraz od 10 do 49 pracowników – 261 (35,8 %), natomiast 55 (7,5 %) zakładów zatrudniało od 50 do 249 pracowników, a 11 (1,5 %) zakładów zatrudniało powyżej 250 pracowników. W porównaniu z rokiem 2024 liczba zakładów objętych ewidencją zmniejszyła się o 21, co prawdopodobnie było związane z likwidacją zakładów.



Struktura zakładów pracy w ewidencji pionu higieny pracy na terenie powiatu świeckiego 2025r. według liczby obiektów w poszczególnych gałęziach gospodarki

W minionym roku w zakresie higieny pracy Państwowy Powiatowy Inspektor Sanitarny w Świeciu przeprowadził 148 kontroli w 119 zakładach pracy zatrudniających 4897 pracowników. Kontrole przeprowadzono w zakresie m.in.:

- nadzoru nad substancjami chemicznymi i ich mieszaninami - 75
- nadzoru nad prekursorami narkotyków kategorii 2 i 3 - 2
- nadzoru nad produktami biobójczymi – 14
- substancji chemicznych, ich mieszanin, czynników lub procesów technologicznych o działaniu rakotwórczym lub mutagennym w środowisku pracy - 28
- nadzoru nad czynnikami biologicznymi w środowisku pracy – 47
- nadzoru nad obiektami stosującymi substancje chemiczne i ich mieszaniny – 34
- nadzoru nad detergentami – 2
- nadzoru nad obiektami w zakresie substancji, ich mieszanin, czynników lub procesów technologicznych o działaniu rakotwórczym lub mutagennym w środowisku pracy - 20



Najczęściej wydawane nakazy w 2025 roku

STAN SANITARNY POWIATU ŚWIECKIEGO W 2025 ROKU

W związku ze stwierdzonymi nieprawidłowościami PPIS w Świeciu wydał 35 decyzji administracyjnych, tj. o 7 mniej niż w roku 2024. Nakazy w wydanych decyzjach dotyczyły m.in.:

- biologicznych czynników w środowisku pracy – 34
- badań i pomiarów środowiska pracy - 32
- oceny ryzyka zawodowego – 21
- substancji, ich mieszanin lub procesów technologicznych o działaniu rakotwórczym lub mutagennym w środowisku pracy - 26

W ramach prowadzonych postępowań egzekucyjnych w związku z niewykonaniem nakazów decyzji administracyjnych Państwowy Powiatowy Inspektor Sanitarny w Świeciu wydał 1 postanowienie o nałożeniu grzywny celem przymuszenia do wykonania nakazów decyzji.

W roku 2025 wniesiono 6 interwencji. Dotyczyły one m. in. nieprawidłowości w zakresie przestrzegania w zakładzie przepisów BHP, domniemanego wypadku przy pracy i braku właściwych środków do udzielania I pomocy, braku pracowniczych badań medycznych oraz nieprawidłowego składowania środków chemicznych stosowanych na basenie, a także nieodpowiedniej jakości posiłków regeneracyjnych. Przeprowadzone kontrole sanitarne w 2 przypadkach potwierdziły zarzuty wniesione przez strony, natomiast w 1 przypadku interwencja tylko w części była zasadna.

W trakcie prowadzonych kontroli PPIS w Świeciu podejmował działania mające na celu profilaktykę chorób zawodowych. W ramach promocji zdrowia informowano o ryzyku zawodowym wynikającym ze środowiska pracy, szczególnie na stanowiskach, gdzie były stwierdzane przekroczenia normatywów higienicznych.

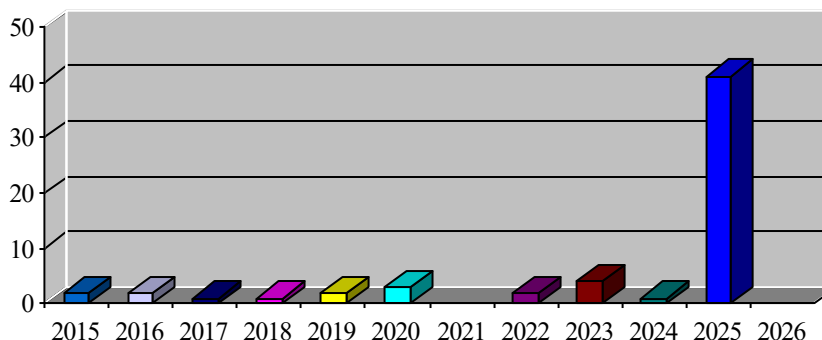
Warunki sanitarno – higieniczne w zakładach pracy na terenie powiatu świeckiego ulegają poprawie, a ich stan uzależniony jest od wielu aspektów, między innymi kondycji finansowej i świadomości pracodawców.

Ponadto, Sekcja Nadzoru nad Chemikaliami i Środowiskiem Pracy przeprowadziła 8 kontroli w zakresie nadzoru nad produktami kosmetycznymi. Do badań laboratoryjnych pobrano 2 próbki kosmetyków, które nie zostały zakwestionowane. W roku 2025 nie nałożono żadnej kary pieniężnej w przedmiotowym zakresie.

Choroby zawodowe

Państwowy Powiatowy Inspektor Sanitarny w Świeciu, realizując zadania dotyczące nadzoru nad zdrowotnymi warunkami środowiska pracy, prowadził również postępowania administracyjne w zakresie występowania chorób zawodowych.

W ubiegłym roku do PPIS w Świeciu zgłoszono 55 podejrzeń chorób zawodowych, co w porównaniu z rokiem 2024 (10 zgłoszeń) daje znaczny wzrost. W 2025r. Państwowy Powiatowy Inspektor Sanitarny w Świeciu wydał 41 decyzji stwierdzających chorobę zawodową oraz 3 decyzje o braku podstaw do stwierdzenia choroby zawodowej. Łącznie przeprowadzono 49 postępowań w sprawach chorób zawodowych oraz wystawiono 40 kart stwierdzenia choroby zawodowej. Największą liczbę decyzji stwierdzających chorobę zawodowych wydano w związku z Covid-19. W drugiej kolejności dotyczyły one boreliozy.



Liczba decyzji stwierdzających chorobę zawodową w poszczególnych latach

STAN SANITARNY POWIATU ŚWIECKIEGO W 2025 ROKU

Wnioski

- Większość przedsiębiorstw będących w ewidencji - podobnie jak w roku 2024 - stanowiły zakłady zatrudniające do 9 pracowników - 409 (55,1 %).
- Liczba chorób zawodowych na terenie powiatu świeckiego w roku 2025 znacznie wzrosła w porównaniu do lat ubiegłych. Wydano 41 decyzji stwierdzających chorobę zawodową (głównie Covid-19 i borelioza) oraz 3 decyzje o braku podstaw do stwierdzenia choroby zawodowej.
- Działania PPIS w Świeciu przyczyniły się do poprawy warunków pracy oraz zwiększenia poziomu bezpieczeństwa i ochrony zdrowia pracowników

Warunki sanitarno – higieniczne w placówkach nauczania, wychowania i wypoczynku

Działalność PIS w zakresie higieny dzieci i młodzieży ukierunkowana była na poprawę stanu sanitarno – higienicznego miejsc nauki, pobytu, wypoczynku dzieci i młodzieży w publicznych i niepublicznych szkołach i placówkach. Bieżący nadzór sanitarny obejmował kontrole przestrzegania przepisów z zakresu bezpieczeństwa i higieny, spełnienia wymagań przez urządzenia i sprzęt stanowiące wyposażenie placówek, a także ocenę higieny procesów nauczania. W czasie kontroli dokonywano oceny stanu sanitarnego budynków, sal lekcyjnych i pracowni szkolnych, pomieszczeń sportowych, sanitarnych oraz ciągów komunikacyjnych i terenu wokół placówki.

Pod nadzorem Państwowego Powiatowego Inspektora Sanitarnego w Świeciu było 101 stałych placówek oświatowo – wychowawczych oraz 62 turnusy wypoczynku dzieci i młodzieży zgłoszonych w bazie MEN.

W 2025 roku na terenie powiatu świeckiego przeprowadzono 112 kontroli placówek nauczania i wychowania oraz placówek wypoczynku letniego i zimowego, w tym 17 kontroli dotyczących przygotowania szkół do rozpoczęcia nowego roku szkolnego 2025/2026.

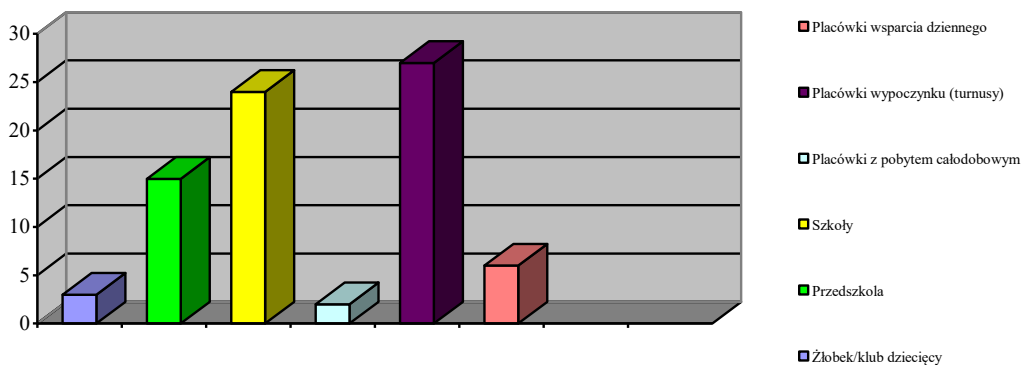
W roku sprawozdawczym przeprowadzono działania w związku z realizacją powszechnego programu szczepień przeciw wirusowi brodawczaka ludzkiego (HPV), realizującego założenia i cele Narodowej Strategii Onkologicznej na lata 2020-2030 oraz przypomniano o bieżącej wymianie informacji o planowanych terminach szczepień oraz liczbie zaszczepionych dzieci w ramach w/w programu.

Ponadto, przeprowadzono działania edukacyjno - informacyjne w zakresie higieny dzieci i młodzieży dotyczące profilaktyki wad postawy: (właściwy dobór tornistra i odpowiednia waga tornistra, ergonomia stanowisk pracy uczniów, dostosowanie mebli do warunków antropometrycznych uczniów, miejsca na pozostawienia w szkole podręczników i przyborów szkolnych), profilaktyki zdrowotnej higieny osobistej w zakresie zapobiegania i zwalczania wszawicy, profilaktyki wad wzroku (aspekty oświetlenia w salach lekcyjnych) oraz higieny procesów nauczania - rozkład zajęć lekcyjnych, czas na przerwy międzylekcyjne, umożliwiające aktywny odpoczynek oraz spożycie posiłków, spędzanie przerw na świeżym powietrzu, właściwa wentylacja i jakości powietrza w pomieszczeniach.

W czasie kontroli zwracano także uwagę na jakość wody przeznaczonej do picia - dostęp do wody pitnej, przeglądy stanu technicznego wewnętrznych systemów wodociągowych, konserwacja punktów wypływu wody i utrzymanie odpowiedniej temperatury wody.

W roku 2025 przeprowadzono wspólne kontrole z pracownikiem Sekcji Nadzoru nad Bezpieczeństwem Żywności i Żywnością, Sekcji Nadzoru Przeciwepidemicznego, Komendy Powiatowej Policji w Świeciu, Komendy Powiatowej Państwowej Straży Pożarnej w Świeciu oraz Nadleśnictwa Trzebciny. Omawiano tematykę z zakresu używania nowych narkotyków, zapobiegania negatywnym skutkom stosowania substancji psychoaktywnych, w tym dopalaczy a także zasady bezpiecznego korzystania z zimowych i letnich form wypoczynku.

STAN SANITARNY POWIATU ŚWIECKIEGO W 2025 ROKU



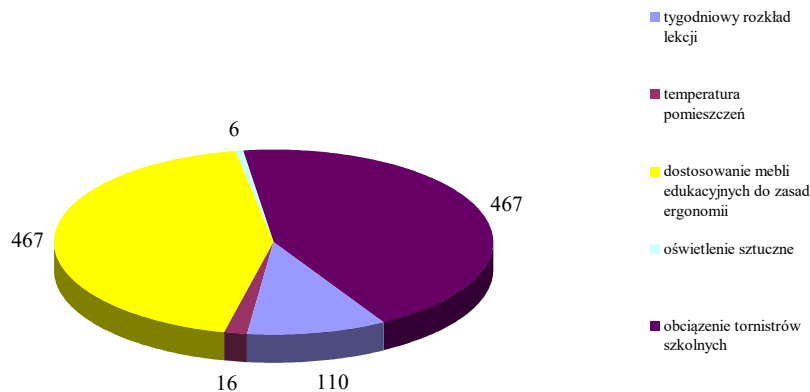
Placówki oświatowo – wychowawcze skontrolowane w 2025r.

W roku 2025 odnotowano 2 interwencje. Pierwsza interwencja dotyczyła nieprzyjemnego zapachu w sali znajdującej się w części piwnicznej i prowadzenia w niej zajęć dla dzieci w jednym z przedszkoli. Ustalono, iż w roku szkolnym 2024/2025 miejsce to wydzielone było do robienia zdjęć dzieciom. W dniu kontroli nie stwierdzono nieprzyjemnego zapachu w pomieszczeniach piwnicy. W czasie kontroli nie stwierdzono prowadzenia żadnych zajęć dla dzieci w przedmiotowych pomieszczeniach. Interwencja nie została potwierdzona.

Druga interwencja dotyczyła występowania objawów chorobowych (wymioty i bóle brzucha) u kilkorga dzieci będących uczestnikami kolonii. Po przeprowadzonych kontroli i dochodzeniu epidemiologicznym. Kontrola sanitarna potwierdziła wystąpienie objawów. Po linii pionu Higieny Dzieci i Młodzieży, nie stwierdzono nieprawidłowości. Ustalono, iż czynnikiem etiologicznym zatrucia pokarmowego, który wywołał zbiorowe zatrucie pokarmowe były *Norowirusy*. Źródłem zakażenia najprawdopodobniej były pierwotnie skażone warzywa. Czynnikiem wspomagającym wystąpienie zachorowań mogło być niedokładne umycie surowca oraz spożycie warzywa bez poddania go obróbce termicznej.

Badania środowiska fizycznego

Środowisko fizyczne szkoły ma istotny wpływ na zdrowie uczniów oraz efektywność uczenia się, powinno chronić przed występowaniem zaburzeń układu ruchu, wzroku i innymi niekorzystnymi zjawiskami. Przedmiotem oceny przeprowadzonej przez Państwową Inspekcję Sanitarną były wybrane elementy środowiska fizycznego, które pozwoliły na ocenę warunków pobytu dzieci i młodzieży. W okresie sprawozdawczym badaniami objęto: tygodniowy rozkład lekcji – 110 badań (220 oznaczeń), dostosowanie mebli edukacyjnych do zasad ergonomii – 467 badania (934 oznaczeń), temperaturę pomieszczeń do nauki – 16 badań (47 oznaczeń), oświetlenie sztuczne – 6 badań (60 oznaczeń) oraz obciążenie uczniów ciężarem tornistrów – 467 badań (934 oznaczenia). Łącznie przeprowadzono 1066 badań (2195 oznaczeń). Badania nie wykazały przekroczenia norm.



Liczba badań elementów środowiska szkolnego w 2025r.

STAN SANITARNY POWIATU ŚWIECKIEGO W 2025 ROKU

Stan sanitarno – techniczny budynków

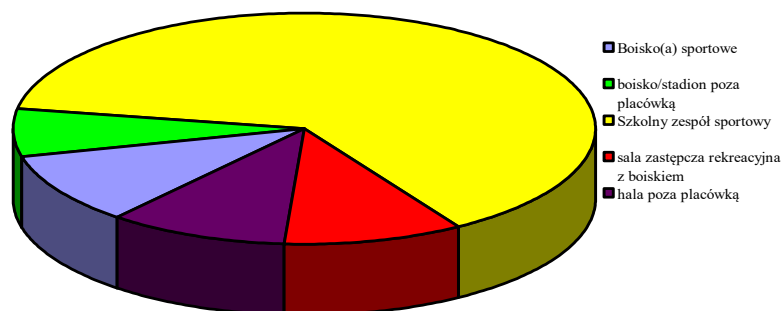
Spośród wszystkich skontrolowanych w 2025r. placówek nauczania i wychowania, nie stwierdzono żadnej placówki, ze złymi warunkami sanitarno – higienicznymi i technicznymi. W związku z powyższym nie wydano żadnej decyzji administracyjnej.

Placówki nauczania i wychowania na terenie powiatu świeckiego mają dostęp do wodociągów i kanalizacji, w czasie kontroli nie stwierdzono placówki z ustępem zewnętrznym. Wszystkie skontrolowane w 2025r. obiekty zapewniały ciepłą wodę w pomieszczeniach sanitarno – higienicznych.

Infrastruktura do prowadzenia zajęć wychowania fizycznego

Podczas kontroli w szkołach oceniano możliwości korzystania z infrastruktury do prowadzenia wychowania fizycznego. Bazę do prowadzenia zajęć wychowania fizycznego stanowiły szkolne zespoły sportowe, sale gimnastyczne zastępcze, sale zastępcze z boiskiem i boiska.

Spośród 26 skontrolowanych w tym zakresie placówek, 19 placówek posiadało szkolny zespół sportowy z boiskiem, 3 - tylko boisko sportowe, 3 – salę zastępczą rekreacyjną z boiskiem. W 5 przypadkach brak infrastruktury do prowadzenia zajęć WF. W tych przypadkach szkoły korzystały z infrastruktury poza placówką: 3 – w hali sportowej i 2 – na boisku/stadionie sportowym.



Infrastruktura do prowadzenia zajęć WF w skontrolowanych w 2025r. placówkach

Meble przedszkolne i szkolne

Zgodnie z aktualnie obowiązującymi przepisami wyposażenie placówek dla dzieci i młodzieży powinno posiadać certyfikat potwierdzający zgodność wyrobu z parametrami określonymi w Polskiej Normie lub atest potwierdzający bezpieczeństwo użytkowania produktu. Obowiązek ten nie dotyczy mebli i innych elementów wyposażenia nabytych przed 1997 rokiem. Wymóg zapewnienia certyfikowanego wyposażenia dotyczy w szczególności stolików i krzeseł. Przeprowadzona ocena mebli edukacyjnych, urządzeń i sprzętu sportowego w roku 2025 wykazała, że placówki nauczania i wychowania były wyposażone w meble i urządzenia posiadające certyfikaty lub atesty.

Wypoczynek dzieci i młodzieży

Organizatorzy wypoczynku dla dzieci i młodzieży szkolnej są zobowiązani do zapewnienia bezpiecznych warunków i właściwej opieki. W czasie kontroli warunków higieniczno – sanitarnych wypoczynku dzieci i młodzieży oceniano spełnienie przez organizatorów wymagań w odniesieniu do stanu i wyposażenia miejsc pobytu uczestników, zaopatrzenia w wodę, zaplecza sanitarnego oraz warunków do prowadzenia żywienia. W 2025 r. na terenie powiatu świeckiego skontrolowano 27 turnusów wypoczynku (1124 uczestników). Podczas sprawowania nadzoru sanitarnego nad placówkami wypoczynku letniego i zimowego odnotowano jeden istotny incydent - wystąpienie zatrucia pokarmowego podczas kolonii letnich. U dzieci wystąpiły wymioty i bóle brzucha. Po linii pionu Higieny Dzieci i Młodzieży, nie stwierdzono nieprawidłowości. Ustalono, iż czynnikiem etiologicznym zatrucia pokarmowego, który wywołał zbiorowe zatrucie pokarmowe były

STAN SANITARNY POWIATU ŚWIECKIEGO W 2025 ROKU

Norowirusy. Źródłem zakażenia najprawdopodobniej były pierwotnie skażone warzywa. Czynnikiem wspomagającym wystąpienie zachorowań mogło być niedokładne umycie surowca oraz spożycie warzywa bez poddania go obróbce termicznej.

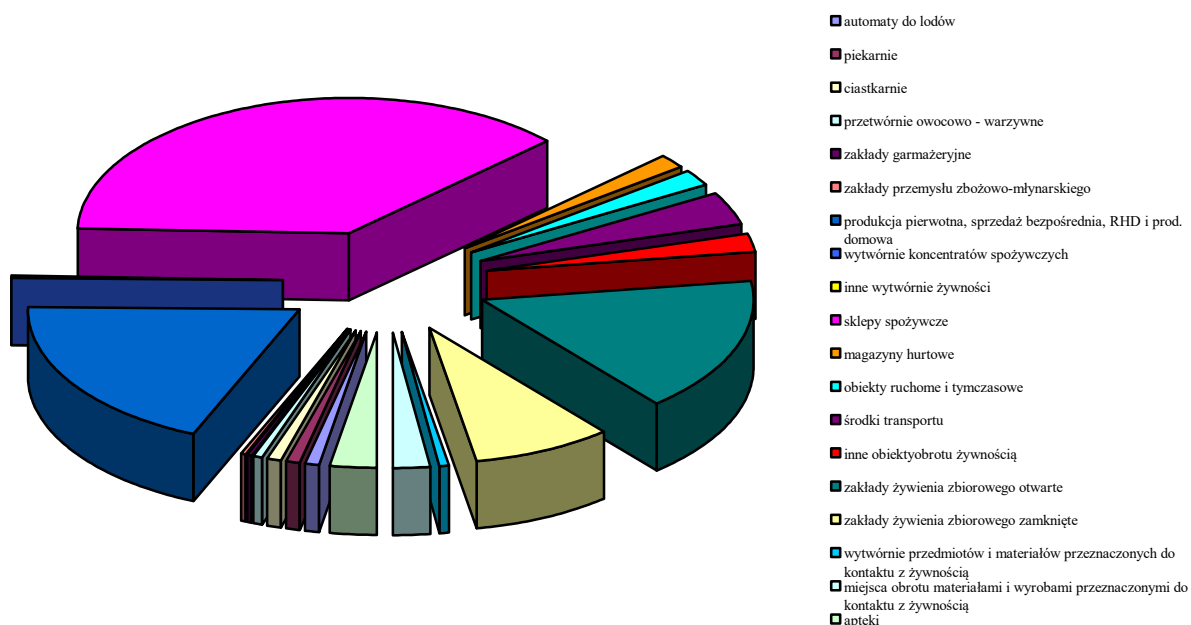
Wnioski

- Stan sanitarno – higieniczny placówek oświatowo – wychowawczych na terenie powiatu świeckiego, pomimo trudności finansowych, co roku ulega znacznej poprawie
- W dobrym stanie sanitarnym/technicznym była większość skontrolowanych placówek nauczania i wychowania
- Wszystkie skontrolowane placówki oświatowo – wychowawcze miały zapewnioną ciepłą wodę w pomieszczeniach sanitarno-higienicznych

Stan sanitarny obiektów żywności, żywienia i przedmiotów użytku

Pod nadzorem Państwowego Powiatowego Inspektora Sanitarnego w Świeciu w 2025r. znajdowało się 1143 obiektów sektora spożywczego, w których przeprowadzono 554 kontrole.

Większość obiektów stanowiły zakłady obrotu żywnością, t.j. 569 obiekty, natomiast 261 obiektów, to zakłady produkcji żywności, 282 - to zakłady zajmujące się żywieniem zbiorowym oraz 31 obiektów stanowiło łącznie wytwórnie i miejsca obrotu materiałami i wyrobami przeznaczonymi do kontaktu z żywnością. Liczba obiektów w każdej grupie w porównaniu do 2024 nie uległa większym zmianom. W roku sprawozdawczym wzrosło zainteresowanie produkcją w warunkach domowych.



W ramach urzędowej kontroli i monitoringu do badań laboratoryjnych pobrano 251 próbek żywności i przedmiotów do kontaktu z żywnością, spośród których 2 próbki zostały zakwestionowane.

W wyniku przeprowadzonych kontroli wydano 29 decyzji administracyjnych dotyczących nieprawidłowości sanitarno-higienicznych oraz 61 decyzji w zakresie zatwierdzenia zakładów.

Za uchybienia wynikające ze stanu sanitarno – higienicznego nałożono 17 mandatów karnych, co w porównaniu z rokiem 2024 (25 mandatów) jest tendencją spadkową. Może to świadczyć o podniesieniu świadomości osób świadczących pracę przy produkcji oraz obrocie żywnością.

Zauważono także tendencję spadkową w kwestii wnoszonych interwencji.

STAN SANITARNY POWIATU ŚWIECKIEGO W 2025 ROKU

W roku 2025 wzrosła liczba zatruc pokarmowych o charakterze masowym. W 2024 miało miejsce 1 zatrucie pokarmowe, a w roku 2025 ta liczba wzrosła do 3 zatruc pokarmowych.

Automaty do lodów

Na nadzorowanym terenie zlokalizowanych było 10 obiektów wprowadzających do obrotu lody przygotowywane na bazie półproduktów w automacie. W roku 2025 nie wydano decyzji zatwierdzających nowy zakład. W grupie tej wykreślono z rejestru zakładów podlegających urzędowej kontroli organów PIS 1 obiekt. Przeprowadzono łącznie 7 kontroli sanitarnych, w tym 6 oceniono na podstawie arkuszy oceny zakładów. Pobrano 5 próbek lodów z automatu w kierunku zanieczyszczeń mikrobiologicznych. Próbkę nie została zakwestionowana.

Przeprowadzone kontrole sanitarne nie stwierdziły nieprawidłowości. Pomieszczenia placówek przeznaczone do wykonywania działalności były funkcjonalne i gwarantowały zachowanie wymaganego reżimu sanitarnego. W tej grupie obiektów nie wydano decyzji administracyjnych. Nie wystawiono żadnego mandatu karnego. Wszystkie obiekty wdrożyły już procedury z zakresu dobrej praktyki produkcyjnej i higienicznej oraz zasady systemu HACCP. Wszystkie zakłady zakwalifikowano do kategorii średniego ryzyka.

Wytwórnice tłuszczów roślinnych i mieszanin tłuszczów zwierzęcych

W roku sprawozdawczym zakwalifikowano do tej grupy jeden zakład, który prowadzi działalność w zakresie produkcji od surowca do gotowego produktu oraz konfekcjonowaniu: margaryn, tłuszczów roślinnych do smarowania, miksów tłuszczowych, tłuszczu roślinnych 100% oraz konfekcjonowaniu gotowego dżemu do opakowań własnych przeznaczonych do kontaktu z żywnością. Zakład ten znajduje się pod wspólnym nadzorem z Inspekcją Weterynaryjną. W roku sprawozdawczym w zakładzie tym przeprowadzono 1 kontrolę kompleksową, w trakcie której nie stwierdzono nieprawidłowości.

W grupie tej nie wydano żadnych decyzji administracyjnych, nie wystawiono żadnego mandatu karnego. Zakład posiada wdrożone procedury z zakresu dobrej praktyki produkcyjnej i higienicznej oraz zasady systemu HACCP, ze względu na prowadzone w 2025 roku postępowanie w ramach systemu RASFF zakład zakwalifikowany jest do zakładów wysokiego ryzyka.

Piekarnie

W roku 2025 wg ewidencji wykazano 10 zakładów. Wydano jedną decyzję zatwierdzającą zakład. Jeden zakład został wykreślony z ewidencji zakładów będących pod nadzorem PPIS w Świeciu ze względu na zakończenie działalności.

Kontrole sanitarne kompleksowe przeprowadzono w 5 zakładach. Łącznie w tej grupie przeprowadzono 16 kontroli sanitarnych w 6 zakładach. W jednym zakładzie przeprowadzono także kontrolę w ramach systemu traceability.

Wydano 4 decyzje administracyjne dot. poprawy stanu higienicznego powierzchni ścian, sufitów, podłóg, wyposażenia oraz sprzętu produkcyjnego w zakładach. Do badań laboratoryjnych pobrano 3 próbki żywności. Żadna z próbek nie została zakwestionowana.

Wszystkie zakłady z tej grupy wdrożyły już dokumentację dotyczącą dobrej praktyki higienicznej, produkcyjnej oraz zasad systemu HACCP. Zakłady te należą do grupy zakładów niskiego (5) oraz średniego ryzyka (3) oraz 1 zakład do zakładów wysokiego ryzyka.

Ciastkarnie

Na nadzorowanym terenie w roku 2025 odnotowano 8 zakładów. Zatwierdzono 1 zakład, którego działalność polega na produkcji od surowca do gotowego produktu wyrobów cukierniczych i ciastkarskich między innymi tortów, ciast biszkoptowych, drożdżowych, bezów, deserków ich sprzedaży w opakowaniach jednorazowego użytku oraz przygotowaniu i sprzedaży kawy z ekspresu na wynos w opakowaniach jednorazowego użytku.

W grupie tej przeprowadzono łącznie 8 kontroli sanitarnych, w tym 5 kontroli kompleksowych. W tej grupie zakładów nie odnotowano żadnej interwencji. Nałożono 1 mandat karny w związku z brakiem zachowania reżimu sanitarnego. W tej grupie zakładów do badań

STAN SANITARNY POWIATU ŚWIECKIEGO W 2025 ROKU

laboratoryjnych pobrano 1 próbkę żywności, która nie została zakwestionowana. Wydano jedną decyzję administracyjną dotyczącą poprawy stanu higienicznego ścian oraz sufitów we wszystkich pomieszczeniach zakładu.

Wszystkie zakłady posiadają w pełni wdrożone procedury dotyczące GHP, GMP oraz zasady systemu HACCP. 7 zakładów należy do kategorii wysokiego ryzyka, 1 zakład do średniego.

Przetwórnice owocowo - warzywne

Na podległym nadzorowi sanitarnemu terenie w roku sprawozdawczym znajdowało się 8 zakładów, w tym 3 kiszarnie kapusty i ogórków, jedna przetwórnica warzywna, jeden zakład produkcji soków, jeden zakład zajmujący się produkcją świeżych soków bez obróbki termicznej z warzyw i owoców, surówek z warzyw i kapusty kiszanej, jeden zakład zajmujący się obróbką wstępną ziemniaków (na potrzeby zakładu produkcyjnego), a także zakład zajmujący się produkcją win od surowca do gotowego produktu. W grupie tej wykreślono 1 kiszarnię kapusty i ogórków.

Kontrole sanitarne przeprowadzono w 6 zakładach (6 kontroli sanitarnych kompleksowych). W grupie tej nie wydano decyzji administracyjnych, nie nałożono mandatów karnych, nie przeprowadzono kontroli interwencyjnych. Do badań laboratoryjnych nie pobrano żadnej próbki żywności.

Wszystkie zakłady posiadają w pełni wdrożone procedury z zakresu GHP, GMP oraz HACCP. 5 zakładów należy do kategorii niskiego ryzyka oraz 2 do kategorii ryzyka średniego oraz jeden do niskiego.

Browary i słodownie

W roku 2025 w ewidencji znajdował się jeden zakład. Działalność w przedmiotowym zakładzie oparta jest na produkcji i sprzedaży piwa. W roku sprawozdawczym przeprowadzono 1 kontrolę kompleksową, w trakcie której nie stwierdzono nieprawidłowości. Do badań laboratoryjnych nie pobrano żadnej próbki żywności, nie wydano decyzji administracyjnej.

Zakład posiada wdrożone procedury GHP, GMP oraz zasady systemu HACCP. Zakład należy do kategorii zakładów niskiego ryzyka.

Zakłady garmażeryjne

Na nadzorowanym terenie zlokalizowane były 2 zakłady garmażeryjne. Wydano jedną decyzję dotyczącą wykreślenia z rejestru zakładów podlegających urzędowej kontroli organów Państwowej Inspekcji Sanitarnej. Jeden zakład znajdował się pod wspólnym nadzorem z Inspekcją Weterynaryjną.

Łącznie w grupie tej przeprowadzono 2 kontrole sanitarne, w tym 1 kompleksową oraz 1 interwencyjną. Wniesiona interwencja dotyczyła sprzedaży żywności o niewłaściwej jakości zdrowotnej, braku orzeczeń do celów sanitarno – epidemiologicznych oraz braku zachowania łańcucha chłodniczego podczas transportu dań wymagających warunków chłodniczych. Przeprowadzona kontrola nie potwierdziła zarzutów wniesionych przez stronę.

W tej grupie obiektów nie wydano żadnej decyzji. Do badań laboratoryjnych nie pobrano żadnej próbki żywności. Wszystkie zakłady posiadają wdrożone procedury GHP, GMP oraz zasady systemu HACCP. Oba zakłady zaliczane są do kategorii zakładów wysokiego ryzyka.

Zakłady zbożowo - młynarskie

Na nadzorowanym terenie w roku 2025 odnotowano 3 zakłady zajmujące się produkcją przetworów zbożowo-młynarskich (1 zakład zawiesił prowadzenie działalności). Nie wydano żadnej decyzji dot. zatwierdzenia zakładu oraz wykreślenia z rejestru zakładów podlegających urzędowej kontroli organów PIS.

W okresie sprawozdawczym w 2 zakładach przeprowadzono łącznie 2 kontrole sanitarne kompleksowe. W żadnym zakładzie nie stwierdzono nieprawidłowości natury higienicznej oraz nie nałożono mandatów karnych. Nie pobrano żadnej próbki żywności, nie wydano decyzji administracyjnych w celu poprawy stanu higienicznego.

STAN SANITARNY POWIATU ŚWIECKIEGO W 2025 ROKU

Wszystkie zakłady posiadają w pełni wdrożone procedury z zakresu GHP, GMP oraz HACCP. Zakłady te należą do kategorii zakładów niskiego ryzyka.

Wytwórnice koncentratów spożywczych

Pod nadzorem w roku 2025 znajdowały się dwa zakłady. W roku sprawozdawczym zatwierdzono jeden zakład, w którym działalność polega na produkcji od surowca do gotowego produktu mieszanek przyprawowych takich jak sypkie marynaty i panierki do mięs, ryb i warzyw, koncentratów spożywczych oraz ich konfekcjonowanie, a także sprzedaż hurtowa i detaliczna produktów sypkich w tym koncentratów spożywczych (takich jak m. in. mieszanki do lodów, herbaty, czekolady w proszku, artykułów spożywczych w płynnej postaci) oraz artykułów spożywczych opakowanych, frytury, sprzedaży materiałów i wyrobów do kontaktu z żywnością przeznaczonych do gastronomii, drobnego sprzętu gastronomicznego oraz sprzedaży internetowej bez magazynowania.

W grupie tej przeprowadzono 2 kontrole kompleksowe, które nie wykazały żadnych nieprawidłowości. W grupie tej nie pobrano próbek żywności, nie wydano żadnej decyzji. Nie wniesiono także żadnej interwencji. Nie stwierdzono uchybień natury higienicznej, wobec czego nie nałożono mandatów karnych.

Zakład posiada wdrożone procedury z zakresu GHP, GMP oraz HACCP, należy do kategorii zakładów średniego ryzyka.

Producenci pierwotni

Pod nadzorem w 2025 roku znajdowało się 202 producentów pierwotnych. W roku sprawozdawczym wpis do rejestru zakładów podlegających urzędowej kontroli organów PIS uzyskało 10 nowych gospodarstw zajmujących się m.in.: uprawą oraz sprzedażą bezpośrednią różnego rodzaju zbóż, warzyw, owoców. Do tej grupy wpisano także punkt zbioru i sprzedaży runa leśnego.

W tej grupie przeprowadzono łącznie 13 kontroli, w tym 4 kontrole kompleksowe oraz 9 tematycznych. W sezonie letnim przeprowadzono 3 kontrole tematyczne wraz z przedstawicielami PIORIN-u, w trakcie których nie stwierdzono nieprawidłowości. Pobrano 1 próbkę żywności, która nie została zakwestionowana.

W grupie tej znajduje się 180 zakładów zakwalifikowanych do kategorii zakładów niskiego ryzyka, 2 do średniego oraz 20 zakładów do kategorii zakładów ryzyka wysokiego. Wszystkie zakłady posiadają dokumentację z zakresu GHP. W tej grupie zakładów nie wniesiono żadnych interwencji oraz nie wydano decyzji administracyjnych.

Rolniczy handel detaliczny

W roku sprawozdawczym w tej grupie znajdował się 1 zakład. W grupie tej nie przeprowadzono żadnej kontroli. Nie wniesiono żadnych interwencji, a także nie pobrano prób żywnościowych do badań laboratoryjnych.

Zakład kwalifikuje się do kategorii średniego ryzyka, posiada wdrożoną dokumentację z zakresu Dobrej Praktyki Higienicznej, Produkcyjnej oraz systemu HACCP.

Producenci żywności w warunkach domowych

W grupie tej w roku 2025 znajdowało się 11 zakładów. W roku sprawozdawczym wpisano do rejestru zakładów podlegających urzędowej kontroli organów PIS 2 nowe zakłady. Jeden z nowo wpisanych zakładów zajmuje się produkcją od surowca do gotowego produktu dań obiadowych, mącznych, sałatek, a także w rozdzielności czasowej ciast na indywidualne zamówienie klienta z własnym odbiorem.

Drugi zakład zajmuje się produkcją od surowca do gotowego produktu wypieków takich jak: torty, ciasta z kremem i bez kremu w warunkach domowych na indywidualne zamówienie klienta w opakowaniach jednorazowego użytku z własnym odbiorem.

W grupie tej łącznie przeprowadzono 2 kontrole kompleksowe, w trakcie których nie stwierdzono nieprawidłowości. Nie wydano żadnych decyzji administracyjnych, nie nałożono mandatów karnych oraz nie pobrano próbek żywności.

STAN SANITARNY POWIATU ŚWIECKIEGO W 2025 ROKU

Wszystkie zakłady zakwalifikowano do kategorii zakładów z ryzykiem średnim. Zakłady mają wdrożoną dokumentację z zakresu Dobrej Praktyki Higienicznej, Produkcyjnej oraz systemu HACCP.

Inne wytwórnie żywności

W roku 2025 pod nadzorem znajdowały się 3 zakłady. Do przedmiotowej grupy zakładów należą dwa zakłady podlegające wspólnej kontroli z PIW, w których w jednym prowadzona jest działalność w zakresie produkcji analogów serowych, serów topionych, wiórowanych oraz magazynowania wyrobów seropodobnych oraz jeden zakład zajmujący się produkcją z zachowaniem rozdzielności czasowej posiłków, przetworów owocowych w tym syropów owocowych, warzywnych, owocowo-warzywnych, mięsnych, wyrobów cukierniczych (np. „krówek”), ciastkarskich, piekarniczych, przetworów rybnych, napoi alkoholowych typu np. nalewka, podpiwek od surowca do gotowego produktu pakowanych w opakowania jednorazowe przeznaczone do kontaktu z żywnością - szklane butelki, szklane słoiki, opakowania plastikowe oraz papierowe). Dodatkowo do tej grupy zakwalifikowano zakład zajmujący się produkcją kawy ziarnistej oraz mielonej od surowca do gotowego produktu, konfekcjonowaniem herbat i kaw w opakowania jednostkowe przeznaczone do kontaktu z żywnością oraz sprzedaż w/w artykułów spożywczych przez Internet.

W grupie tej przeprowadzono łącznie 8 kontroli w tym 1 kompleksową, w trakcie której stwierdzono nieprawidłowości dotyczące niewłaściwego stanu higienicznego sufitów w pomieszczeniach zakładu. W związku z powyższym wydano decyzję administracyjną dotyczącą poprawy stanu higienicznego. Jedna z kontroli dotyczyła także zmiany prowadzonego zakresu.

Dodatkowo w tej grupie przeprowadzono 6 kontroli interwencyjnych. Pięć kontroli interwencyjnych przeprowadzono w celu ustalenia czy na terenie mieszkania/domu prowadzona jest nielegalna działalność w zakresie produkcji gastronomicznej bądź cukierniczej. W jednym z przypadków ze względu na dodawane na portalach społecznościowych ogłoszenia dotyczące składania zamówień na wypieki, Państwowy Powiatowy Inspektor Sanitarny w Świeciu podjął decyzję o wystosowaniu wniosku o ukaranie przez Państwowego Wojewódzkiego Inspektora Sanitarnego w Bydgoszczy za prowadzenie nielegalnej działalności. Odstąpiono od ukarania.

Do tej grupy wliczono także kontrolę przeprowadzoną w prywatnym domu w związku z prowadzonym dochodzeniem dotyczącym zatrucia pokarmowego.

W grupie tej nie nałożono mandatów karnych. Do badań laboratoryjnych pobrano 15 próbek żywnościowych, które nie zostały zakwestionowane.

Trzy zakłady mają wdrożone procedury z zakresu GHP, GMP oraz system HACCP. W grupie tej znajdują się 2 zakłady zaliczane do kategorii niskiego ryzyka, 1 do kategorii średniego ryzyka.

Sklepy spożywcze, w tym super, hipermarkety

Na nadzorowanym terenie znajdowało się 426 obiektów wprowadzających do obrotu środki spożywcze, w tym 37 supermarketów.

Wydano 28 decyzji zatwierdzających zakłady, z czego większość związana była z przejęciem już istniejących obiektów przez nowych przedsiębiorców. Zatwierdzono 4 nowe supermarkety.

W w/w grupie łącznie przeprowadzono 254 kontroli sanitarnych, 83 w supermarketach. Przeprowadzono 129 kontroli kompleksowych, w tym 25 kontroli kompleksowych w supermarketach.

Wydano 9 decyzji administracyjnych, w tym 3 w grupie supermarketów. Decyzje w sprawie dostosowania obiektów do wymogów higienicznych dotyczyły głównie niewłaściwego stanu ścian, sufitów, podłóg, wyposażenia.

W tej grupie obiektów przeprowadzono łącznie 20 kontroli interwencyjnych (6 w supermarketach). Interwencje wnoszone przez strony dotyczyły głównie braku zachowania reżimu higienicznego, sprzedaży artykułów spożywczych po upływie terminu przydatności, sprzedaży artykułów spożywczych o niewłaściwej jakości zdrowotnej, braku zachowania właściwej higieny przez personel podczas prowadzenia sprzedaży. Część interwencji została potwierdzona. Wobec osób odpowiedzialnych wyciągnięto odpowiednie konsekwencje zgodnie z przepisami prawa.

W roku sprawozdawczym za uchybienia natury higienicznej nałożono 7 mandatów karnych, w tym 1 w grupie supermarketów. Dotyczyły one braku zachowania reżimu higienicznego

STAN SANITARNY POWIATU ŚWIECKIEGO W 2025 ROKU

oraz wprowadzania do obrotu artykułów spożywczych po upływie terminu przydatności do spożycia, a także braku utrzymania ogólnego porządku w zakładzie.

W tej grupie obiektów do badań laboratoryjnych pobrano 157 próbek, z czego 133 próbki pobrano w supermarketach. Jedna próbka została zakwestionowana w zakresie oznakowania (suplement diety).

W grupie tej znajduje się 40 zakładów zaliczanych do kategorii niskiego ryzyka, 385 zakładów do kategorii średniego ryzyka oraz 1 zakład do kategorii wysokiego ryzyka. Supermarkety (37) zakwalifikowano do kategorii ryzyka średniego.

W znacznej części obiektów w tej grupie na bieżąco przeprowadzono prace remontowe i modernizacyjne dostosowujące obiekty do wymogów sanitarnych, jednakże w dalszym ciągu część sklepów charakteryzuje się zbyt małą powierzchnią w stosunku do oferowanego asortymentu, co w następstwie stwarza trudności w zachowaniu odpowiedniego stanu higienicznego w czasie prowadzenia sprzedaży. Od kilku już lat zauważa się trend powstawania supermarketów w miejscowościach wiejskich.

W zakresie stosowania procedur związanych z dobrą praktyką higieniczną oraz zasadami systemu HACCP udzielono wielu instruktaży. Pouczano właścicieli obiektów o konieczności przeprowadzania okresowych szkoleń wewnętrznych personelu.

Wszystkie obiekty posiadają wdrożone procedury GHP oraz zasady systemu HACCP.

Apteki

W ewidencji zakładów w roku 2025 znajdowały się 31 apteki. Dwie apteki na wniosek strony zostały wykreślone z rejestru zakładów podlegających urzędowej kontroli organów PIS.

Łącznie w tej grupie przeprowadzono 10 kontroli, w tym 2 kompleksowe oraz 8 tematycznych w tym m.in. dot. poboru próbek do badań laboratoryjnych oraz w zakresie oceny oznakowania, prezentacji produktów oferowanych do sprzedaży. W grupie tej nie przeprowadzono żadnych kontroli interwencyjnych, nie wydano decyzji administracyjnych, nie nałożono mandatów karnych.

Z tej grupy obiektów pobrano łącznie 8 próbek. Jedna próbka została zakwestionowana z uwagi na znakowanie suplementu diety.

W tej grupie znajduje się 31 obiektów zakwalifikowanych do kategorii niskiego ryzyka. Wszystkie apteki posiadają wyłącznie dokumentację z zakresu Dobrej Praktyki Higienicznej.

Magazyny hurtowe

W ewidencji zakładów w roku 2025 widniało 20 obiektów. W roku sprawozdawczym zatwierdzono 4 magazyny. Wykreślono 1 zakład. Dwa nowo zatwierdzone magazyny zajmują się magazynowaniem oraz sprzedażą hurtową artykułów spożywczych opakowanych. Kolejny magazyn zajmuje się magazynowaniem oraz wydawaniem artykułów spożywczych w ramach świadczonej pomocy społecznej. Czwarty z nowo zatwierdzonych magazynów prowadzi działalność w zakresie magazynowania oraz sprzedaży hurtowej mrożonego mięsa.

Łącznie przeprowadzono 22 kontrole, w tym 12 kompleksowych, 10 tematycznych. W grupie tej wydano jedną decyzję administracyjną na poprawę stanu higienicznego obiektu. Nie nałożono mandatów karnych. Do badań laboratoryjnych pobrano 12 próbek żywności, które nie zostały zakwestionowane.

Magazyny mieszczą się w odpowiednich, funkcjonalnych pomieszczeniach. Artykuły składowane były bez większych zastrzeżeń.

W grupie tej 8 zakładów zostały zakwalifikowanych do zakładów kategorii niskiego ryzyka oraz 12 zakładów do kategorii średniej.

Wszystkie obiekty tej grupy wdrożyły dokumentację z zakresu GHP oraz zasad systemu HACCP.

Obiekty ruchome i tymczasowe

W tej grupie wg ewidencji w roku 2025 odnotowano 21 obiektów. Nie zatwierdzono żadnych nowych obiektów, natomiast na wniosek strony wykreślono 1 zakład.

STAN SANITARNY POWIATU ŚWIECKIEGO W 2025 ROKU

W grupie tej nie przeprowadzono żadnej kontroli sanitarnej. Do badań laboratoryjnych nie pobrano żadnej próbki żywności.

We wszystkich obiektach wdrożono procedury z zakresu GHP oraz zasad systemu HACCP. Cztery zakłady zakwalifikowano do kategorii niskiego ryzyka, 17 do kategorii średniego ryzyka.

Środki transportu

W tej grupie ujęto 46 obiektów. W roku sprawozdawczym wydano 1 decyzje zatwierdzającą środek transportu. Nie wydano żadnej decyzji administracyjnej. Nie stwierdzono uchybień natury higienicznej wobec czego nie nałożono mandatów karnych.

Łącznie przeprowadzono 3 kontrole sanitarne, w tym jedną interwencyjną w związku z prowadzonym postępowaniem wyjaśniającym dot. systemu RASFF prowadzonym przez PPIS w Pruszczu Gdańskim. Przeprowadzona kontrola nie stwierdziła nieprawidłowości. Przeprowadzono 2 kontrole kompleksowe, które nie wykazały nieprawidłowości.

Czternaście środków transportu zakwalifikowano do kategorii zakładów średniego ryzyka, 32 do kategorii niskiego ryzyka. Wszystkie środki transportu posiadają dokumentację GHP.

Inne obiekty obrotu żywnością

W tej grupie ujęto 25 obiektów, z czego 17 to punkty sprzedaży w punktach pocztowych oraz 7 punktów sprzedaży artykułów spożywczych „na odległość”, bez ich magazynowania.

W roku sprawozdawczym do rejestru zakładów wpisano zakład zajmujący się m.in. obrotem artykułów spożywczych trwałych mikrobiologicznie. Wykreślono na wniosek strony zakład posiadający automaty vendingowe oraz zakład zajmujący się sprzedażą przez Internet suplementów diety.

W grupie tej nie przeprowadzono kontroli sanitarnych. Zakłady w tej grupie zaliczone są do kategorii zakładów o niskim ryzyku. Wszystkie zakłady posiadają dokumentację GHP oraz HACCP. Nie wydano żadnych decyzji administracyjnych, nie pobrano prób żywności.

Zakłady żywienia zbiorowego otwartego

Na nadzorowanym terenie znajdowały się 184 zakłady, w tym 85 restauracji oraz 93 zakłady małej gastronomii (w tym 20 zakładów małej gastronomii w zakładach tymczasowych lub ruchomych) oraz 6 gospodarstw agroturystycznych.

W grupie tej przeprowadzono łącznie 120 kontroli sanitarnych, w tym 47 kontroli w zakładach małej gastronomii, 9 w zakładach małej gastronomii w zakładach tymczasowych lub ruchomych oraz 4 kontrole w gospodarstwach agroturystycznych. Łącznie przeprowadzono w tej grupie 93 kontrole kompleksowe.

Wydano 24 decyzje dotyczące zatwierdzenia zakładów. W celu wyegzekwowania wymaganego w zakładach stanu higienicznego wydano 6 decyzji administracyjnych. Dotyczyły one w głównej mierze poprawy stanu powierzchni ścian, sufitów, drzwi, wyposażenia oraz zwiększenia zabezpieczenia zakładu przed dostępem szkodników.

W związku z zakończeniem prowadzenia działalności w 2 zakładach, wydano 2 decyzje dotyczące uchylenia wcześniej nałożonych obowiązków dotyczących poprawy stanu higienicznego. Dodatkowo wydano w tej grupie zakładów 1 decyzję dotyczącą prolongaty terminu wykonania nałożonych obowiązków.

W roku sprawozdawczym w tej grupie zakładów nałożono 9 mandatów, w tym 5 mandatów w restauracjach oraz 4 w zakładach małej gastronomii. Uchybienia w zakresie nałożonych mandatów dotyczyły głównie braku zachowania reżimu higienicznego, braku zachowania odpowiednich zasad podczas przechowywania artykułów spożywczych, braku prowadzenia odpowiednich zapisów dotyczących systemu HACCP, Dobrej Praktyki Higienicznej oraz Produkcyjnej, braku zachowania rozdzielności prowadzenia obróbki wstępnej z tzw. obróbką czystą, ogólnego nieporządku z zakładzie.

STAN SANITARNY POWIATU ŚWIECKIEGO W 2025 ROKU

W grupie tej przeprowadzono 7 kontroli interwencyjnych, które dotyczyły zarówno restauracji jak i zakładów małej gastronomii.

Kontrole interwencyjne dotyczyły:

- obecności szkodników na terenie zakładu,
- wykorzystywania do przygotowywania dań artykułów spożywczych o niewłaściwej jakości,
- sprzedaży dań, artykułów o niewłaściwej jakości,
- wystąpienia objawów chorobowych po spożyciu potraw,
- braku przestrzegania reżimu higienicznego,
- braku przestrzegania zasad Dobrej Praktyki Produkcyjnej oraz Higienicznej przez personel zakładu,
- niewłaściwego stanu technicznego sprzętu wykorzystywanego podczas produkcji dań
- braku właściwego znakowania dań oferowanych klientom,
- nieprawidłowej segregacji odpadów komunalnych,
- przechowywania zużytego oleju smażalnicznego w zbyt bliskiej odległości od żywności,
- braku stosowania odpowiedniej odzieży przez personel zakładu

Część interwencji została potwierdzona. Za stwierdzone nieprawidłowości, w stosunku do osób odpowiedzialnych zostały wyciągnięte sankcje przewidziane odpowiednimi przepisami.

W tej grupie zakładów pobrano łącznie 15 próbek do badań laboratoryjnych, które nie zostały zakwestionowane. Pobrano je w związku z prowadzonym dochodem epidemiologicznym dotyczącym wystąpienia ogniska zatrucia pokarmowego. Ogniska zatruc pokarmowych opisano w podsumowaniu.

Wszystkie obiekty w tej grupie posiadają wdrożone procedury GHP, GMP oraz zasady systemu HACCP. W grupie tej zakwalifikowano 101 zakładów do kategorii ryzyka średniego, 79 zakładów do kategorii ryzyka niskiego oraz 3 zakłady do kategorii wysokiego ryzyka.

Zakłady małej gastronomii

W tej grupie obiektów pod nadzorem znajdowały się 93 zakłady, w tym 20 zakładów małej gastronomii w zakładach tymczasowych lub ruchomych. Wydano 15 decyzji zatwierdzających zakłady (2 w grupie zakładów małej gastronomii w zakładach tymczasowych lub ruchomych). Część z nich dotyczyła zatwierdzenia obiektów wcześniej prowadzonych przez innych właścicieli.

W grupie tej łącznie przeprowadzono 47 kontroli sanitarnych, w tym 37 kompleksowych. W grupie tej wydano 2 decyzje administracyjne, które dotyczyły poprawy stanu technicznego ścian oraz sufitów znajdujących się w zakładach. Wydano 1 decyzję uchylającą w związku z zakończeniem prowadzenia działalności w punkcie (uchylenie decyzji i umorzenie wszczętego postępowania).

Łącznie nałożono 4 mandaty karne. Mandaty nałożono w związku z brakiem zachowania reżimu higienicznego, wprowadzaniem do obrotu przeterminowanych artykułów spożywczych, braku zachowania segregacji przechowywanej żywności urządzeniach chłodniczych

W grupie tej przeprowadzono 3 kontrole interwencyjne. Zakres kontroli interwencyjnych omówiono w opisie zakładów żywienia zbiorowego otwartego.

Do badań laboratoryjnych pobrano 5 próbek żywności, które zostały zakwestionowane, które nie zostały zakwestionowane.

Wszystkie obiekty posiadały w pełni wdrożoną dokumentację z zakresu GHP, GMP oraz zasad systemu HACCP. W grupie tej znajduje się 68 zakładów należących do zakładów z niską kategorią ryzyka, 4 do zakładów ze średnią kategorią ryzyka oraz 1 do zakładów zakwalifikowanych do kategorii wysokiego ryzyka.

Zakłady małej gastronomii w zakładach tymczasowych lub ruchomych

W roku sprawozdawczym znajdowało się łącznie 20 zakładów. Zatwierdzono 2 nowe zakłady, których działalność w głównej mierze polega na sprzedaży artykułów spożywczych opakowanych oraz przygotowywaniu dań, posiłków z półproduktów, napojów gorących i chłodzących również podawanych w naczyniach jednorazowego użytku na wynos. Pięć zakładów wykreślono z rejestru zakładów podlegających urzędowej kontroli organów PIS.

STAN SANITARNY POWIATU ŚWIECKIEGO W 2025 ROKU

Łącznie w tej grupie zakładów przeprowadzono 9 kontroli sanitarnych, w tym 6 kompleksowych. W grupie tej nie wydano żadnej decyzji administracyjnej, nie nałożono mandatów karnych, nie przeprowadzono kontroli interwencyjnych. W grupie tej nie pobrano próbek żywności.

Wszystkie obiekty posiadały w pełni wdrożoną dokumentację z zakresu GHP, GMP oraz zasad systemu HACCP. W grupie tej znajduje się 17 zakładów należących do kategorii zakładów z niską kategorią ryzyka oraz 3 do kategorii średniego ryzyka.

Gospodarstwa agroturystyczne

W roku 2025 w tej grupie znajdowało się łącznie 6 zakładów. W roku sprawozdawczym wpisano 1 zakład zajmujący się przygotowywaniem posiłków z półproduktów (śniadania i kolacje), a także konfekcjonowaniem posiłków dostarczanych przez firmę cateringową, podawanych w naczyniach wielokrotnego użytku, dla których zapewniono dezynfekcję termiczną wraz z samochodem służącym do transportu żywności.

Przeprowadzono łącznie 4 kontrole sanitarne, w tym 3 kompleksowe oraz 1 interwencyjną. Przeprowadzone kontrole kompleksowe w zakładach nie wykazały nieprawidłowości. Nie wydano żadnej decyzji administracyjnej, nie nałożono mandatu karnego, nie pobrano prób żywnościowych.

Przeprowadzona kontrola interwencyjna związana była z podejrzeniem prowadzenia nielegalnej działalności polegającej na organizowaniu wypoczynku dzieci i młodzieży wraz z całodobowym wyżywieniem oraz noclegiem, a także prowadzeniem produkcji i sprzedaży obwoźnej lodów własnej produkcji oraz sprzedaży wyrobów gastronomicznych. Przeprowadzona kontrola potwierdziła prowadzenie nielegalnej działalności w zakresie organizacji wypoczynku oraz prowadzenia wyżywienia. W związku z powyższym zostanie wystosowany wniosek o nałożenie kary pieniężnej za prowadzenie nielegalnej działalności do Państwowego Wojewódzkiego Inspektora Sanitarnego w Bydgoszczy.

Wszystkie obiekty posiadały w pełni wdrożoną dokumentację z zakresu GHP, GMP oraz zasad systemu HACCP. W grupie tej znajduje się 6 zakładów należących do zakładów ze średnią kategorią ryzyka.

Zakłady żywienia zbiorowego zamknięte

W tej grupie obiektów ogółem znajdowało się 95 placówek.

Stolówki pracownicze

W ewidencji w roku 2025 znajdował się jeden zakład, w którym działalność polega na konfekcjonowaniu dań przygotowywanych na miejscu. W roku sprawozdawczym w zakładzie przeprowadzono kontrolę kompleksową, która nie wykazała nieprawidłowości. Zakład ten należy do grupy zakładów o średnim ryzyku. Do badań laboratoryjnych nie pobrano żadnej próbki żywności. Zakład posiada w pełni wdrożoną dokumentację z zakresu GHP, GMP oraz zasad systemu HACCP. Brak stołówek pracowniczych w systemie cateringowym.

Stolówki w domach wczasowych

W ewidencji w roku 2025 ujęto 1 zakład. W zakładzie przeprowadzono 2 kontrole – jedną kompleksową, w trakcie której nie stwierdzono nieprawidłowości oraz kontrolę interwencyjną w związku z wystąpieniem ogniska zatrucia pokarmowego. Ogniska zatruc pokarmowych opisano w podsumowaniu.

W roku sprawozdawczym nie wydano żadnej decyzji oraz nie stwierdzono uchybień natury higienicznej. W placówce w pełni wdrożono procedury i instrukcje GHP, GMP oraz zasady systemu HACCP. Do badań laboratoryjnych pobrano 15 próbek żywności, które nie zostały zakwestionowane. W nie nałożono mandatów karnych.

W grupie zakład znajduje się w kategorii zakładów średniego ryzyka. Brak stołówek w domach wczasowych w systemie cateringowym.

STAN SANITARNY POWIATU ŚWIECKIEGO W 2025 ROKU

Bloki żywienia w szpitalach

Na podległym nadzorowi terenie znajdowały się dwa zakłady opieki zdrowotnej, w których prowadzone jest żywienie pacjentów.

- Niepubliczny Zakład Opieki Zdrowotnej „Nowy Szpital” sp. z o. o., ul. Wojska Polskiego 126, 86-105 Świecie, z siedzibą przy ul. Zbożowej 4, 70-653 Szczecin (blok żywienia w szpitalach w systemie cateringowym).

W roku sprawozdawczym w zakładzie przeprowadzono kontrolę sanitarną kompleksową, w trakcie której nie stwierdzono nieprawidłowości.

Żywienie pacjentów przebywających na oddziałach nadal odbywa się za pośrednictwem firmy cateringowej. Produkcją oraz transportem posiłków zajmuje się w/w firma zewnętrzna. Przygotowuje ona posiłki całodobowe dla około 200 chorych dziennie oraz w szczególnych przypadkach dla pacjentów pooperacyjnych, tzw. zupy pooperacyjne, które nie wchodzą w skład wyżywienia całodobowego.

W roku sprawozdawczym nie odnotowano interwencji oraz nie nałożono mandatu karnego.

W trakcie trwania kontroli dokonano oceny jadłospisu (dekadowego) – nie stwierdzono nieprawidłowości. Szpital brał udział w programie Dobry posiłek w szpitalu”.

W obiekcie nie przeprowadzono żadnej kontroli interwencyjnej.

W szpitalu wdrożono pełne procedury z zakresu GHP, GMP oraz zasad systemu HACCP. Nie nałożono mandatu karnego.

Obiekt ten zakwalifikowano do grupy zakładów kategorii średniej.

- Wojewódzki Szpital Zdrowia Psychicznego, mieszczący się przy ul. Sądowej 18, 86-100 Świecie

W roku sprawozdawczym przeprowadzono 1 kontrolę sanitarną kompleksową oraz 1 kontrolę sprawdzającą (wykonano zalecenia decyzji wydanej w związku z nieprawidłowościami stwierdzonymi w roku 2024). W trakcie przeprowadzonej kontroli kompleksowej nie stwierdzono nieprawidłowości.

Przygotowywanie posiłków dla ok. 490 pacjentów nadal odbywa się w pomieszczeniach kuchni centralnej znajdującej się na terenie szpitala. Posiłki pojazdami należącymi do zakładu, transportowane są do kuchенок oddziałowych na poszczególne oddziały. Naczynia stołowe myte i dezynfekowane są w kuchenkach oddziałowych, natomiast termosy do przewozu posiłków poddaje się myciu i dezynfekcji w wyznaczonym miejscu na terenie kuchni centralnej. Kuchnia główna przygotowuje także posiłki dla zewnętrznych klientów, w tym domów opieki społecznej w Świeciu oraz dzieci przedszkolnych. Pacjenci szpitala głównie spożywają posiłki w miarę możliwości i stanu zdrowia w pomieszczeniach stołówki na oddziałach. Na poszczególnych oddziałach posiłki konfekcjonowane są wyłącznie przez personel szpitala (salowe bądź panie będące na stanowisku magazynierki).

Na każdym oddziale pacjenci mają dostęp do menu szpitalnego.

W trakcie trwania kontroli dokonano oceny jadłospisu (dekadowego) – nie stwierdzono nieprawidłowości.

W obiekcie nie przeprowadzono żadnej kontroli interwencyjnej.

W szpitalu wdrożono pełne procedury z zakresu GHP, GMP oraz zasad systemu HACCP. Nie nałożono mandatu karnego.

Obiekty te zakwalifikowano do grupy zakładów kategorii średniej.

Bloki żywienia w domach opieki społecznej

W tej grupie obiektów znajdowało się łącznie 7 zakładów, z czego w 4 prowadzono żywienie w systemie cateringowym. W grupie tej w roku sprawozdawczym zatwierdzono dwa zakłady, w tym 1 w systemie cateringowym. Na wniosek strony wykreślono także jeden zakład przygotowujący żywienie dla pensjonariuszy od surowca do gotowego produktu.

Przeprowadzono łącznie 4 kontrole, w tym 1 w blokach żywienia w domu opieki społecznej w systemie cateringowym. Przeprowadzono 3 kontrole kompleksowe. W tej grupie zakładów nie wydano decyzji administracyjnej, nie nałożono mandatu karnego, nie odnotowano interwencji, nie pobrano próbek.

STAN SANITARNY POWIATU ŚWIECKIEGO W 2025 ROKU

We wszystkich obiektach prowadzona jest odpowiednia dokumentacja dotycząca wdrożonych procedur dobrej praktyki higienicznej i produkcyjnej oraz HACCP. Wszystkie zakłady znajdują się w grupie zakładów kategorii średniej.

Stołówki w żłobkach i domach małego dziecka

Na nadzorowanym terenie w roku sprawozdawczym odnotowano 9 tego typu placówek, w tym 7 działających w systemie cateringowym. Nie zatwierdzono w roku sprawozdawczym nowych zakładów oraz nie wykreślono już istniejących.

Łącznie w tej grupie przeprowadzono 5 kontroli, w tym 3 kontrole kompleksowe, które nie wykazały nieprawidłowości. Nie wniesiono również żadnej interwencji. Do badań laboratoryjnych nie pobrano żadnej próbki żywności, nie wydano żadnej decyzji administracyjnej.

W obiektach wdrożono dokumentację z zakresu GHP, GMP oraz systemu HACCP. Wszystkie zakłady znajdują się w grupie zakładów kategorii średniej.

Stołówki szkolne

Na nadzorowanym terenie w ciągu roku 2025 działało 40 szkół, w których prowadzono żywienie dla dzieci i młodzieży, z czego w 17 placówkach prowadzono żywienie dzieci w systemie cateringowym.

Łącznie przeprowadzono 28 kontroli, w tym 25 kompleksowych, 2 kontrole sprawdzające oraz 1 interwencyjną. W przypadku 2 kontroli kompleksowych w stołówkach szkolnych działających od surowca do gotowego produktu stwierdzono nieprawidłowości dot. stanu technicznego. W związku z powyższym wydano decyzje administracyjne dotyczące poprawy stanu higienicznego.

Przeprowadzona kontrola interwencyjna dotyczyła prowadzonego postępowania wyjaśniającego w związku z wystąpieniem zatrucia pokarmowego Ogniska zatruc pokarmowych opisano w podsumowaniu.

W grupie tej nie nałożono żadnego mandatu karnego. Wszystkie placówki w tej grupie obiektów posiadają już w pełni wdrożoną dokumentację GHP, GMP oraz HACCP w stosunku do zakresu prowadzonej działalności.

Przeprowadzona analiza oferowanych posiłków nie budziła większych zastrzeżeń. Przeprowadzono instruktaże, w szczególności dotyczące żywienia dzieci w systemie cateringowym. Pouczono osoby o konieczności prowadzenia monitoringu w zakresie jakości przywożonych posiłków, ich temperatury oraz stanu termosów transportowych.

W roku sprawozdawczym pobrano w tej grupie łącznie 14 próbek żywnościowych dotyczących wspomnianego zatrucia pokarmowego. Pobrane próbki nie zostały zakwestionowane. Wszystkie zakłady znajdują się w grupie zakładów kategorii średniej.

Stołówki w bursach i internatach

Pod nadzorem sanitarnym na podległym terenie znajdował się jeden zakład, w którym w roku sprawozdawczym nie przeprowadzono kontroli sanitarnej. Nie pobrano do badań laboratoryjnych żadnych próbek, a także nie wydano żadnej decyzji administracyjnej. W tej grupie obiektów nie nałożono żadnego mandatu karnego.

Placówka w pełni wdrożyła dokumentację z zakresu GHP, GMP oraz zasad systemu HACCP. Zakład znajduje się w grupie zakładów kategorii średniej. Brak stołówek w bursach i internatach w systemie cateringowym.

Stołówki na koloniach, półkoloniach i obozach, zimowiskach

Pod nadzorem sanitarnym na podległym terenie znajdowały się 2 placówki wypoczynku dzieci i młodzieży z zorganizowanym żywieniem. Nie zatwierdzono nowych zakładów oraz nie wykreślono już istniejących. W jednym z zakładów kontynuowano zawieszenie działalności.

STAN SANITARNY POWIATU ŚWIECKIEGO W 2025 ROKU

W grupie tej przeprowadzono jedną kontrolę kompleksową, w trakcie której nie stwierdzono nieprawidłowości. Dodatkowo w tej grupie w 2025 roku przeprowadzono jedną kontrolę dodatkową tematyczną w związku z kontrolą warunków organizowanego wypoczynku dzieci i młodzieży.

W 2024 roku nie wydano żadnej decyzji administracyjnej. W tej grupie obiektów nie nałożono żadnego mandatu karnego. Nie pobrano do badań laboratoryjnych żadnych próbek.

Wszystkie placówki w pełni wdrożyły dokumentację z zakresu GHP, GMP oraz zasad systemu HACCP. Zakłady znajdują się w grupie zakładów kategorii średniej. Brak stołówek działających w systemie cateringowym.

Stołówki w przedszkolach

Według ewidencji nadzorem sanitarnym objęto 25 przedszkoli, z czego 7 prowadziło żywienie w systemie cateringowym.

W grupie tej przeprowadzono łącznie 11 kontroli (wszystkie kompleksowe), w tym 2 w przedszkolach działających w systemie cateringowym. W 1 przedszkolu stwierdzono nieprawidłowości dot. stanu technicznego w związku z czym wydano decyzję administracyjną w celu jego poprawy. W roku 2025 nie przeprowadzono żadnej kontroli interwencyjnej, nie pobrano do badań laboratoryjnych żadnej próbki.

Przeprowadzono szereg instruktaży na temat sposobu żywienia oraz konieczności monitorowania jakości przywożonych posiłków przez firmy cateringowe, ich temperatury i warunków transportu. Wszystkie placówki wdrożyły zasady GHP, GMP oraz HACCP. Zakłady znajdują się w grupie zakładów kategorii średniej.

Stołówki w domach dziecka i młodzieży

Pod nadzorem sanitarnym na podległym terenie znajdowały się dwa zakłady. Oba zajmują się przygotowaniem napojów i posiłków od surowca do gotowego produktu, podawanych w naczyniach wielorazowego użytku, dla których zapewniono dezynfekcję termiczną. Brak zakładów działających w systemie cateringowym.

W grupie tej przeprowadzono jedną kontrolę kompleksową, w trakcie której nie stwierdzono nieprawidłowości. Nie pobrano do badań laboratoryjnych żadnych próbek, nie wniesiono interwencji. W tej grupie obiektów nie nałożono żadnego mandatu karnego.

Placówki w pełni wdrożyły dokumentację z zakresu GHP, GMP oraz zasad systemu HACCP. Zakłady znajdują się w grupie zakładów kategorii średniej.

Stołówki w zakładach specjalnych i wychowawczych

Na nadzorowanym terenie znajdowały się 3 zakłady, w tym 2 zakłady poprawcze oraz specjalny ośrodek szkolno-wychowawczy.

W roku 2025 przeprowadzono dwie kontrole kompleksowe, w trakcie których nie stwierdzono nieprawidłowości. Placówki posiadają w pełni wdrożone procedury i instrukcje GHP, GMP oraz zasady systemu HACCP. Nie odnotowano wniosków interwencyjnych, nie stwierdzono nieprawidłowości natury higienicznej, a także nie wydano żadnej decyzji administracyjnej. Nie pobrano próbek żywności. Brak w tej grupie zakładów działających w systemie cateringowym. Zakłady znajdują się w grupie zakładów kategorii średniej.

Zakłady usług cateringowych

W roku 2025 pod nadzorem sanitarnym znajdowały się 3 tego typu placówki. Na wniosek strony wykreślono 1 zakład.

W roku 2025 przeprowadzono 3 kontrole, w tym dwie kompleksowe oraz 1 sprawdzającą. Przeprowadzone kontrole sanitarne nie wykazały nieprawidłowości, nie nałożono mandatów karnych.

W grupie tej wydano jedną decyzję administracyjną dotyczącą uchylenia decyzji dot. poprawy stanu higienicznego oraz umorzenia wszczętego postępowania w związku z zakończeniem

STAN SANITARNY POWIATU ŚWIECKIEGO W 2025 ROKU

prowadzenia działalności w przedmiotowym zakładzie. Nie odnotowano wniosków interwencyjnych, a także nie pobrano próbek żywnościowych.

Wszystkie zakłady posiadają w pełni wdrożoną dokumentację z zakresu GHP, GMP oraz zasad systemu HACCP. Nie pobierano również próbek do badań laboratoryjnych. Zakłady znajdują się w grupie zakładów kategorii średniej.

Inne zakłady żywienia

W ewidencji zakładów w ciągu roku sprawozdawczym znajdowały się 2 placówki. Jedna to zakład prowadzony jako ośrodek dla uchodźców z Czeczenii i Gruzji, zapewniający całodobową opiekę polegającą na żywieniu, noclegu i zagwarantowaniu opieki medycznej, natomiast drugi, to zakład (świetlica dla dzieci), w którym odbywa się przygotowywanie posiłków na zasadzie półproduktów.

W roku sprawozdawczym przeprowadzono 2 kontrole kompleksowe, w trakcie których nie stwierdzono nieprawidłowości. W grupie tej nie nałożono mandatów karnych, nie wydano decyzji administracyjnych.

W obiektach wdrożono także zasady z zakresu GHP, GMP oraz HACCP. Do badań laboratoryjnych nie pobrano żadnej próbki. Zakłady znajdują się w grupie zakładów kategorii średniej. Oba zakłady należą do zakładów w systemie cateringowym.

Wytwórnice materiałów i wyrobów przeznaczonych do kontaktu z żywnością

Na nadzorowanym terenie znajduje się 6 zakładów tej branży. Na terenie powiatu świeckiego znajduje się jeden zakład prowadzący produkcję sztucznych osłonek do wędlin. Trzy kolejne zakłady zajmują się produkcją papieru i tektury przeznaczonej do kontaktu z żywnością, w tym dwa także opakowań z papieru i tektury. Kolejny zakład produkuje opakowania z tektury falistej przeznaczone do kontaktu z żywnością. Pod nadzorem znajduje się także zakład, w którym prowadzona jest produkcja farb fleksograficznych do pośredniego kontaktu z żywnością.

Przeprowadzono 3 kontrole kompleksowe, w wyniku których nie stwierdzono nieprawidłowości. Nie wydano decyzji administracyjnych, nie przeprowadzono kontroli interwencyjnych, nie pobrano próbek.

Pomieszczenia zakładów są przystosowane do prowadzenia tego typu produkcji. Nadzorowane zakłady posiadają w pełni wdrożone procedury i instrukcje z zakresu GHP i GMP. Zakłady te należą do niskiej kategorii ryzyka.

Miejsca obrotu materiałami i wyrobami przeznaczonymi do kontaktu z żywnością

W ewidencji zakładów w ciągu roku sprawozdawczym znajdowało się 25 obiektów, w tym 4 hurtownie oraz 21 sklepów. Wpisano do rejestru zakładów podlegających urzędowej kontroli organów PIS 2 miejsca obrotu materiałami i wyrobami przeznaczonymi do kontaktu z żywnością (sklepy) oraz 2 hurtownie.

W roku sprawozdawczym w tej grupie przeprowadzono 13 kontroli (2 w hurtowniach, 11 w sklepach). Łącznie przeprowadzono w tej grupie 4 kontrole kompleksowe (1 w hurtowni, 3 w sklepach), w trakcie których nie stwierdzono nieprawidłowości.

W tej grupie przeprowadzono 1 kontrolę interwencyjną dotyczącą podejrzenia występowania niewłaściwych zapachów i smaków płynów spożywanych z kubka ceramicznego. Nie potwierdzono zarzutów.

W grupie tej pobrano do badań laboratoryjnych 5 próbek przedmiotów użytku, które nie zostały zakwestionowane.

W tej grupie zakładów nie stwierdzono uchybień natury higienicznej, nie nałożono mandatów karnych oraz nie wydano decyzji administracyjnej. Placówki wdrożyły procedury związane z dobrą praktyką higieniczną.

Zakłady te należą do niskiej kategorii ryzyka.

STAN SANITARNY POWIATU ŚWIECKIEGO W 2025 ROKU

Działalność inspekcji sanitarnej w celu zapewnienia bezpieczeństwa i jakości zdrowotnej żywności

W 2025 roku pod nadzorem Sekcji Nadzoru nad Bezpieczeństwem Żywności i Żywienia w powiecie świeckim znajdowało się 1143 zakładów.

Większość stanowiły zakłady obrotu żywnością, tj. 569 obiektów. Zakłady produkcji żywności to 261 obiektów, 282 zakłady to zakłady zajmujące się żywieniem zbiorowym, natomiast 31 obiektów stanowiło łącznie wytwórnie i miejsca obrotu materiałami i wyrobami przeznaczonymi do kontaktu z żywnością.

Łącznie Sekcja Nadzoru nad Bezpieczeństwem Żywności i Żywienia przeprowadziła 554 kontrole i rekontrole. Wydano 29 decyzji administracyjnych oraz 61 decyzji w zakresie zatwierdzenia zakładów.

Decyzje wydane w celu poprawy stanu higienicznego dotyczyły w głównej mierze ścian, sufitów, podłóg, drzwi, a także poprawy stanu higienicznego sprzętu oraz wyposażenia, zabezpieczenia zakładu przez szkodnikami.

Za nieprawidłowości natury higienicznej nałożono 17 mandatów karnych, co w porównaniu z rokiem poprzednim wskazuje na tendencję malejącą. Mandaty w głównej mierze wynikały m.in. z braku zachowania reżimu higienicznego podczas prowadzonych prac gastronomicznych, magazynowania oraz sprzedaży żywności, sprzedaży artykułów spożywczych po upływie terminu przydatności do spożycia.

W roku 2025 przeprowadzano łącznie 39 kontroli interwencyjnych, co w porównaniu z rokiem ubiegłym wskazuje na niewielki spadek wniesionych interwencji. Kontrole interwencyjne w zakładach obrotu żywnością wnoszone na wniosek strony dotyczyły głównie braku zachowania reżimu higienicznego, sprzedaży artykułów po upływie terminu przydatności, sprzedaży artykułów spożywczych o niewłaściwej jakości oraz braku zachowania właściwej higieny przez personel obiektu. Część interwencji zostało potwierdzonych. W stosunku do osób odpowiedzialnych zostały wyciągnięte sankcje przewidziane odpowiednimi przepisami.

W przypadku zakładów żywienia zbiorowego wniesione interwencje dotyczyły m. in. obecności szkodników na terenie zakładu, wykorzystywania do przygotowywania dań artykułów spożywczych o niewłaściwej jakości, sprzedaży dań, artykułów o niewłaściwej jakości, wystąpienia objawów chorobowych po spożyciu potraw, braku przestrzegania reżimu higienicznego, braku przestrzegania zasad Dobrej Praktyki Produkcyjnej oraz Higienicznej przez personel zakładu, niewłaściwego stanu technicznego sprzętu wykorzystywanego podczas produkcji dań, braku właściwego znakowania dań oferowanych klientom, nieprawidłowej segregacji odpadów komunalnych, przechowywania zużytego oleju smażalnicznego w zbyt bliskiej odległości od żywności, braku stosowania odpowiedniej odzieży przez personel zakładu. Część interwencji zostało potwierdzonych. W stosunku do osób odpowiedzialnych zostały wyciągnięte sankcje przewidziane odpowiednimi przepisami.

W 2025 roku zaobserwowano wzrost interwencji dotyczących podejrzenia prowadzenia nielegalnej działalności produkcyjnej bądź gastronomicznej. W przypadku jednego z zakładów, w którym podejrzewano prowadzenie nielegalnej działalności polegającej na prowadzeniu produkcji wyrobów cukierniczych/ciastkarskich wystosowano wniosek o nałożenie kary pieniężnej przez Państwowego Wojewódzkiego Inspektora Sanitarnego w Bydgoszczy. Przeprowadzone kontrole zarówno w domu mieszkalnym należącym do strony jak i w drugim miejscu, w którym podejrzewano prowadzenie produkcji nie potwierdziły zarzutów wniesionych przez stronę. Jednakże ze względu na umieszczanie na portalu społecznościowym ogłoszeń nakłaniających do składania zamówień, Państwowy Powiatowy Inspektor Sanitarny w Świeciu złożył w/w wniosek. Po rozpatrzeniu sprawy Państwowy Wojewódzki Inspektor Sanitarny w Bydgoszczy odstąpił od nałożenia kary pieniężnej.

Zarzuty dotyczące prowadzenia nielegalnej działalności wniesiono także w stosunku do zakładu zakwalifikowanego do grupy agroturystyk. Wniesiona interwencja dotyczyła podejrzenia prowadzenia nielegalnej działalności polegającej na organizowaniu wypoczynku dzieci i młodzieży wraz z całodobowym wyżywieniem oraz noclegiem, a także prowadzenia produkcji i sprzedaży obwoźnej lodów oraz sprzedaży wyrobów gastronomicznych. W trakcie przeprowadzonej kontroli potwierdzono prowadzenie nielegalnego wyżywienia dla uczestników wypoczynku. Właściciel zakładu oświadczył, że we własnym zakresie przygotowywał śniadania oraz kolacje natomiast obiady

STAN SANITARNY POWIATU ŚWIECKIEGO W 2025 ROKU

produkowane oraz dostarczane były przez zewnętrzną firmą znajdującą się pod nadzorem Państwowego Powiatowego Inspektora Sanitarnego w Świeciu. Nie potwierdzono prowadzenia produkcji lodów na terenie gospodarstwa. Lody będące przedmiotem interwencji, należały do innego przedsiębiorcy będącego pod nadzorem Państwowego Powiatowego Inspektora Sanitarnego w Świeciu. W powyższej sprawie zostanie wystosowany wniosek o nałożenie kary pieniężnej za prowadzenie nielegalnej działalności do Państwowego Wojewódzkiego Inspektora Sanitarnego w Bydgoszczy.

Kontrole interwencyjne przeprowadzono także w związku z prowadzonym postępowaniem wyjaśniającym w ramach systemu RASFF. Jedną z kontroli została przeprowadzona w związku z otrzymanym sprawozdaniem z badań dot. próbki środka spożywczego tj. Kapsułki palonej i mielonej kawy...” zakwestionowanej z uwagi na stwierdzenie 2-metylofuranu przekraczającego 10.000 µg/kg. Ocena ryzyka przygotowana przez ekspertów NIZP PZH – PIB wykazała, że produkt ten nie stwarzał większego ryzyka dla zdrowia konsumentów niż podobne produkty obecne na rynku.

Kontrolę interwencyjną przeprowadzono także w związku z otrzymanym pismem Państwowego Powiatowego Inspektora Sanitarnego w Pruszczu Gdańskim dot. postępowania wyjaśniającego w sprawie kwestionowanego produktu: Kapusta pekińska. Przeprowadzona kontrola nie wykazała nieprawidłowości.

Jedną z kontroli interwencyjnych przeprowadzono w związku z rozpoznaniem wirusowego zapalenia wątroby typu A u dziecka uczęszczającego do placówki żłobka. Przeprowadzona kontrola nie wykazała nieprawidłowości.

Ponadto, 4 kontrole sanitarne interwencyjne przeprowadzono w związku z wystąpieniem masowych zatruc pokarmowych, które opisano poniżej.

Dodatkowo w ramach współpracy z innymi sekcjami wraz z przedstawicielem Sekcji Higieny Dzieci i Młodzieży przeprowadzono kontrole higieny wypoczynku i rekreacji dzieci w 1 obiekcie. Ponadto, przedstawiciele sekcji Nadzoru nad Bezpieczeństwem Żywności i Żywienia uczestniczyli w ramach profilaktyki zdrowotnej w spotkaniach organizowanym przez pracownika Sekcji ds. Profilaktyki Zdrowotnej.

W ramach urzędowej kontroli i monitoringu do badań laboratoryjnych pobrano 251 próbek żywności i materiałów do kontaktu z żywnością, z czego 2 próbki żywności zostały zakwestionowane. Pierwsza z próbek, to suplement diety. Po otrzymaniu sprawozdania z badań ustalono, że zawartość miedzi znajduje się poniżej dolnej granicy zakresu tolerancji dla wartości deklarowanej przez producenta na oznakowaniu. Dodatkowo stwierdzono znaczne różnice w informacjach przedstawionych na stronie internetowej producenta. Po uzgodnieniu przez Państwowego Wojewódzkiego Inspektora Sanitarnego w Bydgoszczy dokonanej oceny znakowania, powyższe informacje przekazano Państwowemu Powiatowemu Inspektorowi Sanitarnemu w Łodzi, pod którego nadzorem znajduje się producent przedmiotowego produktu.

Druga kwestionowana próbka, to również suplement diety. Po dokonaniu oceny znakowania przedmiotowej próbki ustalono, że została ona oznakowana z obowiązującymi przepisami, tj. informacje zawarte na opakowaniu produktu dotyczące nr partii, daty terminu przydatności do spożycia oraz kodu QR podczas prowadzonej oceny znakowania były łatwe do usunięcia, zmazywalne. Dodatkowo stwierdzono, że na stronie oficjalnego sklepu internetowego producenta widnieje informacja, że zalecana dzienna ilość do spożycia to 1-3 porcji, natomiast na opakowaniu ocenianym przez Państwowego Powiatowego Inspektora Sanitarnego w Świeciu widnieje informacja: zalecana dzienna porcja: 1 porcja. Po uzgodnieniu przez Państwowego Wojewódzkiego Inspektora Sanitarnego w Bydgoszczy dokonanej oceny znakowania, powyższe informacje przekazano Państwowemu Powiatowemu Inspektorowi Sanitarnemu w Dębicy, pod którego nadzorem znajduje się producent przedmiotowego produktu.

W roku sprawozdawczym 9 próbek zostało pobranych w kierunku dokonania oceny oznakowania. Dwie próbki należały do grupy: ziarno zbóż i przetwory zbożowo-mączne, 4 stanowiły suplementy diety, 3 próbki to żywność dla określonych grup. Dwa suplementy diety zostały zakwestionowane (opis zawarto powyżej).

Dodatkowo do zbadania poza strukturą Wojewódzkiej Stacji Sanitarnej-Epidemiologicznej w Bydgoszczy do badań laboratoryjnych pobrano 2 próbki do Narodowego Instytutu Zdrowia Publicznego – PZH w Warszawie, 3 próbki w kierunku oznaczenia pozostałości pestycydów

STAN SANITARNY POWIATU ŚWIECKIEGO W 2025 ROKU

do Instytutu Ogródnictwa – Państwowy Instytut Badawczy w Skierniewicach oraz 1 próbkę żywności do Państwowego Instytut Weterynaryjnego – Państwowy Instytut Badawczy w Puławach w kierunku oporności na środki przeciwdrobnoustrojowe u bakterii zoonotycznych i komensalnych – próbki nie zostały zakwestionowane.

W trakcie trwania sezonu turystycznego zorganizowano 3 akcje popołudniowe w terenie, mające na celu zwiększenie nadzoru szczególnie na trasach turystycznych i w obiektach wypoczynkowych oraz w obiektach, których główna działalność prowadzona jest w godzinach wieczornych.

Stan higieniczno-techniczny zakładów jak w latach ubiegłych ulega systematycznej poprawie. W większości zakładów zwiększa się wyposażenie w specjalistyczny sprzęt i urządzenia produkcyjne wykonane z materiałów ułatwiających utrzymanie higieny. Zauważalna jest także zwiększona świadomość wśród personelu placówek należących do grupy zakładów żywienia zamkniętego (w głównej mierze szkół i przedszkoli) w zakresie przestrzegania zasad Dobrej Praktyki Higienicznej oraz Produkcyjnej oraz zasad systemu HACCP.

W roku sprawozdawczym odnotowano 3 zatrucia pokarmowe o charakterze masowym.

Pierwsze zatrucie pokarmowe o charakterze masowym – ognisko choroby przenoszonej drogą pokarmową wywołane przez *Norowirusy*, miało miejsce w jednej ze szkół podstawowych. W ramach prowadzonego postępowania wyjaśniającego przeprowadzono 1 kontrolę interwencyjną w pomieszczeniach kuchennych oraz miejscu spożywania posiłków. W trakcie trwania kontroli nie stwierdzono nieprawidłowości. Pobrano 5 próbek żywności do badań laboratoryjnych w kierunku obecności *Salmonella spp.* oraz gronkowca. Ponadto, pobrano 9 wymazów sanitarnych z powierzchni wyposażenia i sprzętu wykorzystywanych do przygotowywania posiłków. Wymazy sanitarne zbadano w kierunku obecności *Norowirusów* oraz *Salmonelli spp.*. Wszystkie pobrane próbki żywności oraz próbki sanitarne wymazów nie zostały zakwestionowane. Łącznie dochodzeniem epidemiologicznym objęto 333 osób, tj. 283 uczniów oraz 50 pracowników szkoły.

W czasie dochodzenia ustalono, że prawdopodobnym nośnikiem zatrucia pokarmowego była surówka z modrej kapusty, a czynnikiem etiologicznym, który wywołał zbiorowe zatrucie pokarmowe były *Norowirusy*. Czynnikiem wspomagającym wystąpienie zachorowań mogło być niedokładne umycie surowca oraz spożycie warzywa bez poddania go obróbce termicznej. Nośnik zatrucia pokarmowego nie został jednak potwierdzony laboratoryjnie, ponieważ został spożyty w całości.

Drugie zatrucie pokarmowe o charakterze masowym – ogniska choroby przenoszonej drogą pokarmową wywołanej przez *Norowirusy*, które wystąpiło na obozie (kolonii) zorganizowanym na terenie ośrodka wypoczynkowego. Przeprowadzono 1 kontrolę interwencyjną w pomieszczeniach kuchennych oraz miejscu spożywania posiłków w ośrodku. W trakcie trwania kontroli nie stwierdzono nieprawidłowości. W dniu kontroli pobrano 9 próbek żywności do badań laboratoryjnych. Wykorzystano w tym celu próbki kontrole posiłków oferowanych uczestnikom obozu. Próbki żywności zostały pobrane do badań w kierunku obecności *Salmonella Spp.* oraz gronkowca. Ponadto, pobrano 3 wymazy sanitarne z powierzchni wyposażenia i sprzętu wykorzystywanych do przygotowywania posiłków. Wymazy sanitarne zostały pobrane do badań w kierunku obecności *Salmonella* oraz gronkowców. Wszystkie pobrane próbki żywności oraz próbki sanitarne wymazów nie zostały zakwestionowane. Łącznie dochodzeniem objęto 188 osób, tj. 163 uczestników obozów, 20 opiekunów oraz 5 pracowników kuchni.

Na podstawie przeprowadzonego dochodzenia ustalono, że prawdopodobnym nośnikiem zatrucia pokarmowego były pierwotnie skażone warzywa, a czynnikiem etiologicznym, który wywołał zbiorowe zatrucie pokarmowe były *Norowirusy*. Domniemanym nośnikiem zakażenia pokarmowego były surowe warzywa spożywane jako składnik śniadania (sałata, pomidor, ogórek) oraz użyte do przygotowania potrawy serwowanej na obiad (ziemniaki gotowane z koperkiem) a także skażone wirusem powierzchni, wspólne toalety. Czynnikiem wspomagającym wystąpienie zachorowań mogło być niedokładne umycie surowca, spożycie warzywa bez poddania go obróbce termicznej oraz niezachowanie higieny rąk. Część zachorowań szerzyło się poprzez kontakt z chorymi osobami.

Ostatnie zatrucie pokarmowe o charakterze masowym, również wywołane przez *Norowirusy*, wystąpiło na weselu w jednym z hoteli. Przeprowadzono 1 kontrolę interwencyjną w pomieszczeniach kuchennych hotelu oraz 1 kontrolę interwencyjną w mieszkaniu prywatnym nowożeńców w celu zebrania informacji niezbędnych do opracowania ogniska oraz w celu pobrania próbek żywności,

STAN SANITARNY POWIATU ŚWIECKIEGO W 2025 ROKU

pozostałych po uroczystości weselnej. Ustalono, iż wesele odbywało się w głównej sali balowej hotelu. Wyroby cukiernicze (ciasto, desery, tort) natomiast, pochodziły z zakładu znajdującego się pod nadzorem PPIS w Tucholi. W trakcie uroczystości weselnej serwowano szynkę podawaną na gorąco, pochodzącą z zewnętrznej firmy będącej pod nadzorem PLW w Tucholi. Kontrole przeprowadzone przez przedstawicieli PPIS w Świeciu oraz przedstawicieli PLW w Tucholi nie wykazały nieprawidłowości. Natomiast kontrola przeprowadzona przez przedstawicieli PPIS w Tucholi wykazała nieprawidłowości, tj. transport żywności odbył się własnym środkiem transportu, który nie został wpisany do rejestru zakładów podlegających urzędowej kontroli organów Państwowej Inspekcji Sanitarnej oraz płyn używany do dezynfekcji powierzchni kontaktujących się z żywnością był po terminie ważności. W dniu kontroli łącznie pobrano 16 próbek żywności do badań laboratoryjnych. Próbką żywności (jaja świeże) została pobrana do badań w kierunku liczba Gronkowców, liczba *E. coli*, obecność *Salmonella Spp.*, obecność *Listeria monocytogenes*, natomiast pozostała żywność (dania gotowe) pobrano do badań w kierunku zanieczyszczeń mikrobiologicznych: tj. liczba gronkowców, liczba *E. coli*, obecność *Salmonella Spp.*, obecność *Listeria monocytogenes*. Dodatkowo w pomieszczeniach restauracji hotelu pobrano 3 wymazy sanitarne z powierzchni oraz sprzętu wykorzystywanych przy produkcji posiłków, które zbadano w kierunku obecności *Salmonella spp.*, obecności *Listeria monocytogenes*, liczby *E. coli*, liczby gronkowca oraz w kierunku Norowirusów. Łącznie dochodzeniem objęto 75 osób, tj. 64 uczestników weselnych, w tym 5 osób z obsługi technicznej oraz 11 pracowników kuchni. W wyniku prowadzonego dochodzenia ustalono, że czynnikiem etiologicznym, który wywołał zbiorowe zatrucie pokarmowe były *Norowirusy*. Ustalono, iż zakażenie (źródło) mogło pochodzić od panny młodej, która jako pierwsza zachorowała lub osób, u których nie wystąpiły objawy chorobowe, a uzyskały wynik dodatni biologicznego czynnika chorobotwórczego. Domniemanym nośnikiem zakażenia pokarmowego były skażone i zanieczyszczone powierzchnie.

W jednostkach systemu oświaty przypominano również o stosowaniu rozporządzenia Ministra Zdrowia z dnia 26 lipca 2016r. w sprawie grup środków spożywczych przeznaczonych do sprzedaży dzieciom i młodzieży w jednostkach systemu oświaty oraz wymagań, jakie muszą spełniać środki spożywcze stosowane w jednostkach systemu oświaty oraz wymagań, jakie muszą spełniać środki spożywcze stosowane w ramach żywienia zbiorowego dzieci i młodzieży w tych jednostkach.

PPIS w Świeciu w 2025 roku kontynuował współpracę z miejscowym Powiatowym Lekarzem Weterynarii w Świeciu, w ramach której przekazano według ustaleń aktualne listy wspólnie nadzorowanych obiektów oraz przeprowadzono wspólne kontrole sanitarne. W sposób bieżący przekazywano dokumentację konieczną do prowadzenia postępowań lub podejmowania działań. W roku 2025 przeprowadzono jedną kontrolę planowaną w zakładzie znajdującym się pod wspólnym nadzorem Inspekcji Sanitarnej oraz Weterynaryjnej. Dodatkowo z przedstawicielami PLW w Świeciu przeprowadzono 2 kontrole tematyczne wynikające z wzmocnienia nadzoru nad pochodzeniem mięsa i mleka pozyskiwanych od zwierząt parzystokopytnych w związku z wystąpieniem ognisk pryszczycy w niektórych krajach europejskich. Ponadto w związku ze zwalczaniem na terenie powiatu świeckiego afrykańskiego pomoru świń na bieżąco przesyłano pomiędzy inspekcjami dokumentację w przedmiotowej sprawie.

W roku 2025 przeprowadzono również kontrolę z przedstawicielem Wojskowej Inspekcji Weterynaryjnej w jednym z zakładów będących pod wspólnym nadzorem. Przeprowadzona kontrola nie stwierdziła nieprawidłowości.

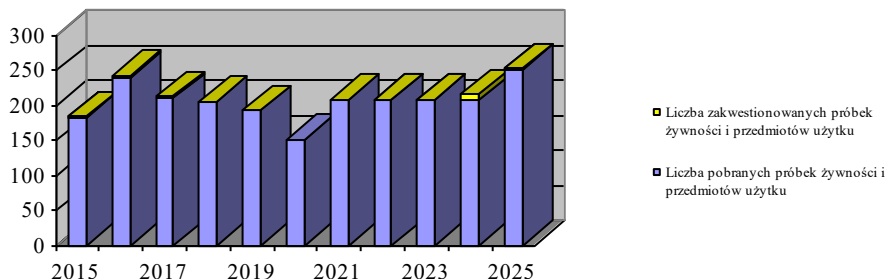
W roku sprawozdawczym wspólnie z przedstawicielami Wojewódzkiego Inspektoratu Ochrony Roślin i Nasiennictwa w Bydgoszczy Oddział w Świeciu przeprowadzono 3 kontrole tematyczne w gospodarstwach rolnych dot. przestrzegania odpowiednich zasad sanitarno-higienicznych. Kontrole nie stwierdziły nieprawidłowości.

Ponadto w sierpniu 2025 roku przedstawiciele Sekcji Nadzoru nad Bezpieczeństwem Żywności i Żywienia brali udział w uroczystości organizowanej przez urząd gminy w Świekatowie, w trakcie której udzielano prelekcji w zakresie zasad zbierania grzybów i ich identyfikacji. Ponadto we wrześniu 2025r. pracownicy tej sekcji wzięli udział w akcji „Chodźmy na grzyby”. W trakcie wspólnego grzybobrania z mieszkańcami powiatu klasyfikatorzy udzielali porad w zakresie zbiorów i klasyfikacji grzybów. W sezonie jesiennym pracownicy sekcji posiadający uprawnienia

STAN SANITARNY POWIATU ŚWIECKIEGO W 2025 ROKU

klasyfikatorów grzybów podczas kontroli sanitarnych dokonywali instruktażu w zakresie zasad zbierania grzybów i ich identyfikacji.

W sposób bieżący analizowano dokumentację przekazywaną przez organy nadrzędne, celem wyeliminowania ewentualnych nieprawidłowości na podległym nadzorowi sanitarnemu terenie.



Liczba pobranych i zakwestionowanych próbek żywności, przedmiotów użytku

Wnioski

- Sytuacja w zakresie przestrzegania higieny z roku na rok ulega znacznej poprawie, że względu na wzmożony nadzór, edukację zdrowotną społeczeństwa i działania w zakresie promocji zdrowia
- Na podstawie wyników badań laboratoryjnych należy stwierdzić, że procent zdyskwalifikowanych próbek na przestrzeni ostatnich lat był niski, co świadczy o dobrej jakości środków spożywczych znajdujących się w obrocie

Oświata Zdrowotna i Promocja Zdrowia

Państwowa Inspekcja Sanitarna jest inicjatorem i koordynatorem działań promujących zdrowie. Inicjatywy zrealizowane w 2025. zostały podjęte w oparciu o wytyczne Państwowego Wojewódzkiego Inspektora Sanitarnego w Bydgoszczy, założenia Narodowego Programu Zdrowia, propozycje Światowej Organizacji Zdrowia oraz w oparciu o sytuację epidemiologiczną i aktualne potrzeby powiatu świeckiego.

Podejmowane i realizowane przez Powiatową Stację Sanitarno – Epidemiologiczną w Świeciu działania w zakresie promocji zdrowia w 2025 roku, podobnie jak w latach ubiegłych, obejmowały głównie profilaktykę chorób oraz promocję zdrowego stylu życia. Działalność informacyjno – edukacyjna realizowana była poprzez programy edukacyjne, akcje informacyjno – edukacyjne oraz ogólnopolskie kampanie społeczne.

W 2025r. na terenie naszego powiatu w ramach działalności oświatowo – zdrowotnej realizowane były:

A . INTERWENCJE PROGRAMOWE

Lp.	Tytuł programu	Zasięg programu (określić: krajowy, wojewódzki, powiatowy, lokalny)	Liczba podmiotów realizujących	Liczba odbiorców w roku 2025
0		1	2	3
1.	„Krajowy Program Zwalczenia AIDS i Zapobiegania Zakażeniom HIV”	wojewódzki	6	1640
2.	Bieg po zdrowie	wojewódzki	1	15
3.	Dobre sposoby na zakaźne choroby	wojewódzki	4	531
4.	Skąd biorą się produkty ekologiczne	wojewódzki	5	453

STAN SANITARNY POWIATU ŚWIECKIEGO W 2025 ROKU

5.	Czyste powietrze wokół nas	wojewódzki	6	554
6.	Program Edukacyjny „Trzymaj Formę!” – zdrowe nawyki dot. diety, aktywności fizycznej i zdrowia oraz przedsięwzięcie Profilaktyka nadwagi i otyłości”	krajowy	11	1007
7.	Dopalacze – trzecia strona zjawiska	wojewódzki	4	175
8.	Znamie! Znam je?	wojewódzki	3	94
9.	Zdrowie psychiczne. Radzenie sobie ze stresem	wojewódzki	5	317
10.	Chroń się przed kleszczami wszystkimi sposobami	wojewódzki	4	267
Ogółem:		wojewódzki/krajowy	49	5053

B. INTERWENCJE NIEPROGRAMOWE

Lp.	Rodzaj i tytuł interwencji w zakresie:	Zasięg interwencji	Liczba podmiotów realizujących	Liczba odbiorców w roku 2025
0		1	2	3
1.	Profilaktyka palenia tytoniu, w tym: Światowy Dzień Bez Tytoniu, Światowy Dzień Rzucania Palenia	wojewódzki	8	2032
2.	Promocja zdrowia wśród osób przybywających z Ukrainy	wojewódzki	2	2
3.	Światowy Dzień Zdrowia	wojewódzki	7	4432
4.	Europejski Dzień Wiedzy o Antybiotykach; Światowy Tydzień Wiedzy o Antybiotykach	wojewódzki	3	1427
5.	Bezpieczeństwo dzieci podczas wypoczynku letniego i zimowego	wojewódzki	27	10283
6.	Profilaktyka wad postawy: „Przyjazny tornister”	wojewódzki	2	634
7.	Profilaktyka zatruc grzybami	wojewódzki	11	5668
8.	Profilaktyka chorób pasożytniczych. Wszawica, owsica i świerzby	wojewódzki	2	195
9.	Profilaktyką w Seniora	wojewódzki	2	927
10.	Profilaktyka chorób nowotworowych	powiatowy	3	5183
11.	Profilaktyka chorób zakaźnych (w tym chorób odzwierzęcych – gruźlica, meningokoki, wirusowe zapalenia wątroby B,C, kleszczowe zapalenie mózgu i inne)	wojewódzki	3	531
12.	Cykliczne akcje informacyjno-edukacyjne wg kalendarza zdrowia -Tygodniowe działania oświatowo-zdrowotne	wojewódzki	80	45659
13.	Bezpieczeństwo żywności - kampania informacyjna EFSA	wojewódzki	2	348
14.	Profilaktyka nadwagi otyłości w klasach I-III SP - Zdrowo i kolorowo	wojewódzki	5	175
Ogółem:		wojewódzki	157	77496

W roku 2025 działania kierowano głównie do placówek oświatowo-wychowawczych, w których to pracownik N.PZ wdrażał programy i przedsięwzięcia edukacyjno-zdrowotne. Wzorem lat ubiegłych w ramach dobrej współpracy prowadzono w nich także działania wzmacnione, do których należy m.in. udział i wystąpienia pracownika w akcjach, imprezach szkolnych

STAN SANITARNY POWIATU ŚWIECKIEGO W 2025 ROKU

i przedszkolnych. Przykładem tego są m.in. wystąpienia i prelekcje pracownika PSSE w Świeciu chociażby w Zespole Szkół Ogólnokształcących i Policealnych w Świeciu, Przedszkolu „Aniołowo” oraz w Przedszkolach nr 2, nr 3 i nr 9 w Świeciu. Stałym już elementem współpracy był przemarsz antynikotynowy z dziećmi z Przedszkola Kangurek w Świeciu oraz Przedszkola nr 9 w Świeciu.

W roku 2025 kontynuowano współpracę i partnerstwo z Niepublicznym Zakładem Opieki Zdrowotnej „Florencja II”, który prowadzi Dom Pobytu Dziennego dla osób starszych w Świeciu. W ramach tej współpracy prowadzono działania edukacyjne skierowane do seniorów, osób starszych.

Ważnym elementem działań był udział pracownika w szkolnym konkursie z zakresu profilaktyki uzależnień i profilaktyki HIV/AIDS. Jest to stałe już wydarzenie w Szkole Podstawowej w Lnianie. Ponadto, realizowano wojewódzki konkurs „Jesień w lesie grzyby niesie” dla uczniów szkoły podstawowej (Szkoła Podstawowa w Bukowcu) i w zakresie modelu na grzyba dla szkół ponadpodstawowych (L.O. w Świeciu).

W roku 2025 współpracowano również z placówkami służby zdrowia i aptekami. Współpraca ta dotyczyła działań w zakresie profilaktyki chorób zakaźnych, promocji szczepień oraz rozpowszechnienia informacji i zwiększenia świadomości na temat zjawiska antybiotykoodporności i nowotworów.

Wdrożono nowe programy edukacyjne dla młodzieży, w tym „Młodzi Świadomi” dla szkół ponadpodstawowych.

W roku 2025 nawiązano również efektywną współpracę z przedstawicielami Powiatowej Komendy Policji w Świeciu, Komendy Powiatowej Państwowej Straży Pożarnej w Świeciu oraz Nadleśnictwem Trzebczyny. Przykładem tego jest realizacja kilku działań, spotkań edukacyjnych i debaty z udziałem młodzieży z zakresu profilaktyki uzależnień oraz bezpiecznego spędzania ferii i wakacji. W celu rozpowszechnienia ważniejszych akcji i przedsięwzięć prozdrowotnych ponawiano kontakty z przedstawicielami władz samorządowych powiatu świeckiego, do których wystosowano tematyczne pisma i listy intencyjne.

W dalszy ciąg w roku sprawozdawczym elementem działań podejmowanych przez wszystkich pracowników w PSSE w Świeciu było dokonywanie monitoringu stanu faktycznego związanego z przestrzeganiem zakazu palenia tytoniu w obiektach.

STAN SANITARNY POWIATU ŚWIECKIEGO W 2025 ROKU

Podsumowanie

W 2025r. Państwowy Powiatowy Inspektor Sanitarny w Świeciu w ramach nadzoru sanitarnego przeprowadził 6221 kontrole i wizytacje oraz dochodzenia dotyczących chorób zakaźnych i chorób zawodowych. Ponadto, wydał 156 decyzji merytorycznych, 182 decyzje płatnicze, nałożył 17 mandatów karnych, wydał 156 postanowień, 95 tytułów wykonawczych oraz złożył 1 wniosek do Państwowego Wojewódzkiego Inspektora Sanitarnego o nałożenie kary pieniężnej za prowadzenie działalności branży spożywczej bez stosownej zgody.

W minionym roku pracownicy Powiatowej Stacji Sanitarno – Epidemiologicznej w Świeciu do badań pobrali 111 próbek wody, 251 próbek żywności oraz materiałów i wyrobów przeznaczonych do kontaktu z żywnością. W ramach nadzoru nad warunkami sanitarno – higienicznymi w szkołach przeprowadzili 1066 badań obejmujących 2195 oznaczeń (tygodniowy rozkład lekcji, dostosowanie mebli edukacyjnych do zasad ergonomii, temperaturę pomieszczeń do nauki, oświetlenie sztuczne oraz obciążenie uczniów ciężarem tornistrów).

W 2025 roku jak w latach ubiegłych w PSSE w Świeciu prowadzony był nadzór epidemiologiczny nad zakażeniami i chorobami zakaźnymi poprzez stałe i systematyczne gromadzenie oraz weryfikowanie danych epidemiologicznych dotyczących zakażeń i chorób zakaźnych, w tym danych o biologicznych czynnikach chorobotwórczych, danych o zgonach z powodu chorób zakaźnych. Do PPIS w Świeciu zgłoszono 5003 przypadki podejrzenia lub rozpoznania zakażenia lub choroby zakaźnej, przeprowadzono 4904 wywiady epidemiologiczne w związku (ze zgłoszeniem/z zarejestrowaniem) chorób zakaźnych, które zgodnie z ustawą o zapobieganiu oraz zwalczaniu zakażeń i chorób zakaźnych u ludzi podlegają zgłoszeniu.

Ocena sytuacji epidemiologicznej chorób zakaźnych i zakażeń w roku 2025 w odniesieniu do roku 2024 wykazała, iż nastąpił wzrost zakażeń patogenami chorobotwórczymi rozprzestrzeniającymi się głównie wśród dzieci tj. wirusowe zakażenia jelitowe (ogółem). Rok 2025 wyróżnił się wzrostem zachorowań na biegunkę i zapalenie żołądkowo-jelitowe BNO o prawdopodobnym zakaźnym pochodzeniu (ogółem), Bolerioze z Lyme, zakażenia wirusem RSV.

W zakresie chorób wieku dziecięcego przenoszonych drogą kropelkową, do których należy ospa wietrzna zaobserwowano prawie dwukrotny spadek zachorowań. W okresie sprawozdawczym zarejestrowano 422 przypadki. Jest to o ponad połowę mniej zachorowań niż w roku 2024, gdzie liczba ta wynosiła 815. Sytuację tą można tłumaczyć tym, iż zachorowalność na ospę wietrzną wykazuje cykliczne tendencje wzrostowe co kilka lat ze względu na tzw. epidemie wyrównawcze. Zjawisko takie ma miejsce wówczas gdy znaczna część populacji nie jest odporna na zakażenie. Spadek liczby zgłoszeń odnotowano również w przypadku płonicy (szkarlatyna) oraz krztuśca.

W roku sprawozdawczym w porównaniu z rokiem 2024 nastąpił prawie 5 krotny wzrost zachorowań na grypę. Rozpoznano 2207 przypadków przy pomocy szybkich testów antygenowych. Dla porównania w 2024 odnotowano 433 zgłoszenia. Zwiększenie diagnostyki w miejscu świadczenia opieki poprzez wprowadzenie testów antygenowych (combo) pozwoliło na szybsze poznanie przyczyn występowania objawów i określenie jednostki chorobowej przyczyniającej się do ich wywołania.

Reasumując sytuacja epidemiologiczna w odniesieniu do roku 2024 nie uległa istotnym zmianom. W 2025 roku zarejestrowano przypadek zachorowania na Malarię. Pozostałych przypadków chorób szczególnie niebezpiecznych i wysoce zakaźnych (cholera, dżuma, ospa prawdziwa) nie odnotowano. Realizacja obowiązkowych szczepień ochronnych dzieci i młodzieży wg PSO w powiecie świecki pomimo obserwowanej tendencji wzrostowej w liczbie osób odmawiających poddania się szczepieniom ochronnym jest na stosunkowo wysokim poziomie. Wobec osiągniętego wysokiego poziomu zaszczepienia populacji, stosunkowo nieliczne przypadki niezaszczepionych dzieci i młodzieży nie mają wpływu na bezpieczeństwo epidemiologiczne społeczności powiatu.

W roku 2025 na terenie działania Powiatowej Stacji Sanitarno-Epidemiologicznej w Świeciu odnotowano 4 ogniska epidemiczne zatruc/zakażeń pokarmowych o charakterze masowym. W trzech przypadkach czynnikiem etiologicznym, który wywołał zbiorowe zatrucie pokarmowe były *Norowirusy* oraz jedno wywołane przez *Clostridioides difficile*.

W 2025 r. szpitale zgłosiły 8 ognisk zakażeń szpitalnych. We wszystkich przypadkach podjęto działania w celu wygaszenia ognisk, a Zespół Kontroli Zakażeń Szpitalnych przesłał do organu inspekcji sanitarnej raporty wstępne i końcowe. Trzy zgłoszenia dotyczyły zakażenia wirusem SARS-CoV-2, kolejne to zakażenie układu pokarmowego o etiologii *Clostridioides difficile*

STAN SANITARNY POWIATU ŚWIECKIEGO W 2025 ROKU

(ujęte w w/w ogniskach zatruc/zakażeń pokarmowych), trzy ogniska dotyczyły Grypy typu A, natomiast jedno ognisko dotyczyło *Clostridioides perfringens* – zgorzel gazowa.

Podstawą prowadzonego nadzoru jakości wody dostarczanej konsumentom była ocena jej zgodności z wymaganiami określonymi w rozporządzeniu Ministra Zdrowia w sprawie jakości wody przeznaczonej do spożycia. W analizowanym roku w ewidencji PSSE w Świeciu znajdowało się 50 wodociągów. Państwowy Powiatowy Inspektor Sanitarny w Świeciu w 2025r. realizował monitoring kontrolny i przeglądowy jakości wody przeznaczonej do spożycia przez ludzi. Jak wykazywały badania jakość wody w większości wodociągów odpowiadała wymaganiom. Państwowy Powiatowy Inspektor Sanitarny w Świeciu w 2025r. realizował monitoring kontrolny i przeglądowy jakości wody przeznaczonej do spożycia przez ludzi. Do badań pobrano 111 próbek, w tym 73 próbki wody do spożycia, 28 próbek wody na pływalniach, 2 próbki wody w kąpielisku przed otwarciem sezonu, 8 próbek w zakresie *Legionella* sp.

W 2025 roku odnotowano 10 przekroczeń badań fizykochemicznym lub/i mikrobiologicznych wody. Działania podejmowane przez gestorów sieci doprowadzały do szybkiej poprawy jej jakości.

W roku sprawozdawczym podejmowano działania m. in. polegające na ustalaniu harmonogramów badań wody, wydaniu ocen dotyczących jakości wody przeznaczonej do spożycia na podstawie sprawozdań z badań wykonywanych w zakresie kontroli wewnętrznej, kontrolach stanu sanitarno-technicznego (suw, studni, punktów poboru próbek) w 49 obiektach. Dokonano także ocen materiałów i wyrobów do dystrybucji i uzdatniania wody.

Nadzór sanitarny nad warunkami pracy wykonywany przez Państwową Inspekcję Sanitarną służył przede wszystkim ujawnianiu i ocenie zagrożeń zdrowotnych związanych ze środowiskiem pracy. Państwowy Powiatowy Inspektor Sanitarny w Świeciu dokonywał oceny narażenia zawodowego środowiska pracy oraz stymulował pracodawców do poprawy warunków pracy.

W 2025 roku PPIS w Świeciu ewidencją objął 729 zakładów pracy zatrudniających łącznie 16 658 pracowników. W zakresie higieny pracy w Świeciu przeprowadzono 148 kontroli w 119 zakładach pracy zatrudniających 4897 pracowników. Warunki higieniczno – sanitarne w zakładach pracy na terenie powiatu świeckiego uległy poprawie.

W ubiegłym roku do PPIS w Świeciu zgłoszono 55 podejrzeń chorób zawodowych, co w porównaniu z rokiem 2024 (10 zgłoszeń) daje znaczny wzrost. Wydano 41 decyzji stwierdzających chorobę zawodową oraz 3 decyzje o braku podstaw do stwierdzenia choroby zawodowej. Łącznie przeprowadzono 49 postępowań w sprawach chorób zawodowych oraz wystawiono 40 kart stwierdzenia choroby zawodowej. Największą liczbę decyzji stwierdzających chorobę zawodowych wydano w związku z Covid-19. W drugiej kolejności dotyczyły one boreliozy.

Ponadto, Sekcja Nadzoru nad Chemikaliami i Środowiskiem Pracy przeprowadziła 8 kontroli w zakresie nadzoru nad produktami kosmetycznymi. Do badań laboratoryjnych pobrano 2 próbki kosmetyków, które nie zostały zakwestionowane. W roku 2025 nie nałożono żadnej kary pieniężnej w przedmiotowym zakresie.

Stan sanitarno – higieniczny placówek oświatowo – wychowawczych na terenie powiatu świeckiego każdego roku, pomimo nie zawsze wystarczających środków ulegał systematycznej poprawie. W 2025r. pod nadzorem PPIS w Świeciu było 101 stałych placówek oświatowo – wychowawczych oraz 62 turnusy wypoczynku dzieci i młodzieży zgłoszonych w bazie MEN. Przeprowadzono 112 kontroli placówek nauczania i wychowania oraz placówek wypoczynku letniego i zimowego. W roku 2025 przeprowadzono 17 kontroli placówek nauczania dotyczących przygotowania szkół do rozpoczęcia nowego roku szkolnego 2025/2026. Do PPIS w Świeciu zgłoszono 2 interwencje, z których 2 zostały w zakresie pionu Higieny Dzieci i Młodzieży nie zostały potwierdzone.

Ze względu na wzmożony nadzór, edukację zdrowotną społeczeństwa i działania w zakresie promocji zdrowia poprawia się sytuacja w zakresie przestrzegania higieny w obiektach żywnościowo – żywieniowych. W 2025 roku pod nadzorem Sekcji Nadzoru nad Bezpieczeństwem Żywności i Żywności w powiecie świeckim znajdowało się 1143 zakładów.

Dobrą jakość środków spożywczych znajdujących się w obrocie potwierdzają wyniki badań laboratoryjnych pobranych do badań 251 próbek żywności, z których zakwestionowano 2 próbki suplementów diety. Obie próbki zakwestionowano w zakresie nieprawidłowego oznakowania.

STAN SANITARNY POWIATU ŚWIECKIEGO W 2025 ROKU

W roku sprawozdawczym 9 próbek zostało pobranych w kierunku dokonania oceny oznakowania. Dwie próbki należały do grupy: ziarno zbóż i przetwory zbożowo-mączne, 4 stanowiły suplementy diety, 3 próbki to żywność dla określonych grup.

W wyniku 554 przeprowadzonych kontroli wydano 29 decyzji administracyjnych dotyczących nieprawidłowości sanitarno-higienicznych oraz 61 decyzji w zakresie zatwierdzenia zakładów. Za uchybienia wynikające ze stanu sanitarno – higienicznego nałożono 17 mandatów karnych. W roku 2025 przeprowadzano łącznie 39 kontroli interwencyjnych, z których część została potwierdzona. W stosunku do osób odpowiedzialnych zostały wyciągnięte sankcje przewidziane odpowiednimi przepisami.

Odnotowano 3 zatrucie pokarmowe o charakterze masowym wywołane przez wywołane przez *Norowirusy*. Pierwsze miało miejsce w jednej ze szkół podstawowych, drugie wystąpiło na obozie (kolonii) zorganizowanym na terenie ośrodka wypoczynkowego, natomiast ostatnie wystąpiło na weselu w jednym z hoteli. Szczegółowo prowadzone postępowania opisano powyżej.

W roku 2025 wystosowano jeden wniosek do Państwowego Wojewódzkiego Inspektora Sanitarnego w Bydgoszczy o nałożenie kary pieniężnej w związku z prowadzeniem działalności w zakresie prowadzenia nielegalnej działalności polegającej na prowadzeniu produkcji wyrobów cukierniczych/ciastkarskich bez wcześniejszej zgody Państwowego Powiatowego Inspektora Sanitarnego w Świeciu. Przeprowadzone kontrole nie potwierdziły zarzutów wniesionych przez stronę, jednakże ze względu na umieszczanie na portalu społecznościowym ogłoszeń nakłaniających do składania zamówień, Państwowy Powiatowy Inspektor Sanitarny w Świeciu złożył w/w wniosek. Po rozpatrzeniu sprawy Państwowy Wojewódzki Inspektor Sanitarny w Bydgoszczy odstąpił od nałożenia kary pieniężnej.

W 2025 roku w kontynuowano współpracę i w związku z tym przeprowadzono wspólne kontrole sanitarne z przedstawicielami Powiatowego Lekarza Weterynarii w Świeciu, Wojskowej Inspekcji Weterynaryjnej oraz Wojewódzkiego Inspektoratu Ochrony Roślin i Nasiennictwa w Bydgoszczy Oddział w Świeciu.

Państwowa Inspekcja Sanitarna nadal była inicjatorem i koordynatorem działań promujących zdrowie. Inicjatywy zrealizowane w 2025. zostały podjęte zostały w oparciu o wytyczne Państwowego Wojewódzkiego Inspektora Sanitarnego w Bydgoszczy, założenia Narodowego Programu Zdrowia, propozycje Światowej Organizacji Zdrowia oraz w oparciu o sytuację epidemiologiczną i aktualne potrzeby powiatu świeckiego.

Podejmowane i realizowane przez Powiatową Stację Sanitarno – Epidemiologiczną w Świeciu działania w zakresie promocji zdrowia w 2025 roku, podobnie jak w latach ubiegłych, obejmowały głównie profilaktykę chorób oraz promocję zdrowego stylu życia. Działalność informacyjno – edukacyjna realizowana była poprzez programy edukacyjne, akcje informacyjno – edukacyjne oraz ogólnopolskie kampanie społeczne.